



MINISTERIO DE
EDUCACIÓN, CULTURA
Y DEPORTE

CONSEJO SUPERIOR DE DEPORTES

Rf. jcm

Madrid, 14 de julio de 2015

Sr. D. José M^a Odriozola Lino
Presidente de la
Real Federación Española de Atletismo
28008 MADRID

CONSEJO SUPERIOR DE DEPORTES
REGISTRO GENERAL - SALIDA

N. Registro	Fecha	Hora
6.055	15/07/2015	09:43:40

Estimado Presidente:

Tengo el gusto de remitirte dos ejemplares del Informe de Auditoría del ejercicio de 2014 y uno de la Carta de Recomendaciones, realizado recientemente por BDO AUDITORES, S.L. a tu Federación.

Uno de los dos ejemplares del Informe deberéis entregarlo en el Registro de Asociaciones Deportivas.

Aprovecho esta oportunidad para enviarte un cordial saludo.

Fernando Puig de la Bellacasa
Subdirector General de
Deporte Profesional y Control Financiero



**REAL FEDERACIÓN ESPAÑOLA DE
ATLETISMO**

Informe de Recomendaciones relativo
a la auditoría del ejercicio 2014

Madrid, 23 de junio de 2015



REAL FEDERACIÓN ESPAÑOLA DE ATLETISMO

INFORME DE RECOMENDACIONES RELATIVO A LA AUDITORÍA DEL EJERCICIO 2014

INDICE

1. RECOMENDACIONES DE GESTIÓN Y DE CONTROL INTERNO

1.1. Re expresión de cifras comparativas

2. RECOMENDACIONES DE EJERCICIOS ANTERIORES NO SUBSANADAS

2.1. Certificado de contratistas a efectos de cumplimiento de la Ley General Tributaria

3. CODIGO DEL BUEN GOBIERNO

A la Comisión Delegada de la Real Federación Española de Atletismo:

Por encargo del Consejo Superior de Deportes

Hemos llevado a cabo el trabajo de auditoría de las cuentas anuales correspondientes al ejercicio 2014 de la Real Federación Española de Atletismo (en adelante la Federación) sobre las cuales hemos emitido un informe favorable.

Como parte de nuestro trabajo, tal y como exigen las normas técnicas y el Pliego de Prescripciones Técnicas emitido por el Consejo Superior de Deportes, hemos llevado a cabo un examen sobre la correcta aplicación de los principios de contabilidad generalmente aceptados establecidos en las Normas de Adaptación del Plan General de Contabilidad a las Federaciones Deportivas, de los sistemas de control interno contable y operativos de la Federación y un análisis de que la naturaleza del gasto es adecuada con la finalidad de las subvenciones concedidas por el CSD, cuya responsabilidad corresponde a la Comisión Delegada y al Presidente de la Federación, con el fin de identificar áreas donde pudieran existir deficiencias de control interno o donde los controles existentes fueran susceptible de mejora y, en general, obtener un conocimiento más profundo de la Federación y sus actividades.

Sin embargo, con el fin de aportar valor añadido al resultado de nuestra intervención profesional en la Federación, hemos tratado de profundizar en determinados aspectos de su gestión que, a nuestro juicio, deberían ser analizados con mayor detalle, para contribuir a mejorar la gestión futura de la Federación.

El contenido del Informe de Recomendaciones que adjuntamos tiende a ser, por su propia naturaleza, crítico y, en consecuencia, no contempla todos aquellos aspectos positivos que hemos podido apreciar en la gestión y administración de la Federación.

Asimismo, toda vez que el objetivo principal de nuestra intervención es la emisión de un informe de auditoría acerca de las cuentas anuales de la Federación, es obvio que este documento no recogerá de forma exhaustiva todos aquellos aspectos susceptibles de mejora en los controles internos y en la gestión de la Federación.

El Informe de Recomendaciones adjunto, se estructura en tres apartados:

1. Recomendaciones de gestión y de control interno
2. Recomendaciones del ejercicio anterior no subsanadas
3. Código del Buen Gobierno



Esperando que el contenido de este informe les resulte de utilidad, quedamos, no obstante, a su disposición para cualquier aclaración que precisen en relación con el mismo o para colaborar en el desarrollo o implantación de alguna de las recomendaciones sugeridas.

Queremos aprovechar esta oportunidad para agradecer la plena colaboración recibida durante el desarrollo de nuestro trabajo, del Presidente y todo el personal de la Federación.

Atentamente,

BDO Auditores, S.L.P.

A handwritten signature in blue ink, appearing to read 'Emilio Domenech Amezarri'. The signature is fluid and cursive, with a long tail extending to the right.

Emilio Domenech Amezarri
Socio- Auditor de Cuentas

23 de junio de 2015

1. DEBILIDADES DETECTADAS EN EL EJERCICIO

1.1. Re expresión cifras comparativas

El Plan General de Contabilidad establece en la Norma de Registro y Valoración 22ª sobre “Cambios en criterios contables, errores y estimaciones contables” que la subsanación de errores relativos a ejercicios anteriores se aplicarán de forma retroactiva y su efecto se calculará desde el ejercicio más antiguo para el que se disponga información, lo que motivará el correspondiente ajuste que se imputará directamente en el patrimonio neto, concretamente en las partidas que se vieran afectadas y se modificarán las cifras afectadas en la información comparativa de los ejercicios a los que afecte el ajuste por error.

Durante el ejercicio 2014, la Federación ha detectado diversos ajustes por errores del ejercicio 2013 y anteriores imputándolos directamente en el patrimonio neto, si bien no ha procedido a la modificación de las cifras afectadas en la información comparativa de las Cuentas Anuales.

Efecto

Las cifras comparativas de las Cuentas Anuales del ejercicio 2014 no reflejan la situación patrimonial y financiera de la Federación, si bien su efecto no es relevante.

Recomendación

Se recomienda modificar las cifras comparativas mostrando así las Cuentas Anuales homogeneidad y comparabilidad.

Comentarios de la Federación

Atendemos su recomendación y en caso de que se detecten durante el ejercicio de 2015 errores que afectaran a las cuentas del 2014 haríamos la re expresión de los balances y cuenta de pérdidas y ganancias del ejercicio de 2014.

2. RECOMENDACIONES DE EJERCICIOS ANTERIORES NO SUBSANADAS

2.1. Certificado de contratistas a efectos de cumplimiento de la Ley General Tributaria

La Ley General Tributaria establece que serán responsables subsidiarios de la deuda tributaria las personas o entidades que contraten o subcontraten la prestación de servicios correspondientes a su actividad económica principal, por las obligaciones tributarias relativas a tributos que deban repercutirse o cantidades que deban retenerse a trabajadores, profesionales u otros empresarios, en la parte que corresponda a los servicios objeto de contratación o subcontratación. Esta responsabilidad no es exigible cuando el contratista o subcontratista haya aportado al pagador un certificado específico de estar al corriente de sus obligaciones tributarias emitido por la Administración Tributaria durante los 12 meses anteriores al pago de cada factura a la contratación o subcontratación.

La Federación ha solicitado este certificado a las personas o entidades con las que contrata o subcontrata servicios correspondientes a su actividad principal, aunque no realiza un seguimiento con el fin de determinar que estos certificados se encuentren siempre actualizados.

Efecto

En el caso de que la Federación no contara con el certificado del contratista o subcontratista en los términos establecidos en la normativa señalada, la Administración Tributaria podría exigir la responsabilidad subsidiaria indicada anteriormente.

Recomendación

Se recomienda realizar un seguimiento a fin de garantizar que los contratistas o subcontratistas se encuentren al corriente de sus obligaciones tributarias.

Comentarios de la Federación

La Real Federación Española de Atletismo solicita una vez al año a todos sus proveedores este certificado, trámite que se seguirá realizando.

3 CODIGO DEL BUEN GOBIERNO

Complementariamente al trabajo de auditoría de las cuentas anuales de 2014 se ha verificado si la Federación tiene aprobado un Código de Buen Gobierno y ha cumplido los apartados incluidos en el mismo, analizándose específicamente su cumplimiento en relación con la existencia o no de comité de auditoría y su funcionamiento, redacción y aplicación de un manual de procedimientos y cumplimiento del apartado de relaciones con terceros.

Una vez realizados los procedimientos adecuados para la comprobación de los puntos anteriores no se han puesto de manifiesto hechos o circunstancias dignos de mención excepto el hecho de que no se cumple con un punto del manual de procedimiento que hace referencia a la realización de un recuento físico de existencias periódico.


Comentarios de la Federación


Atendemos su recomendación y procuraremos realizar el recuento físico de existencias periódico.



BDO Auditores S.L., una sociedad limitada española, es miembro de BDO International Limited, una compañía limitada por garantía del Reino Unido y forma parte de la red internacional BDO de empresas independientes asociadas.

BDO es la marca comercial utilizada por toda la red BDO y para todas sus firmas miembro.





**REAL FEDERACIÓN ESPAÑOLA DE
ATLETISMO**

Cuentas Anuales correspondientes al
ejercicio 2014 junto con el Informe
de Auditoría Independiente de
Cuentas Anuales

REAL FEDERACIÓN ESPAÑOLA DE ATLETISMO

**Cuentas Anuales
correspondientes al ejercicio 2014 junto con el Informe de
Auditoría Independiente de Cuentas Anuales**

INFORME DE AUDITORÍA INDEPENDIENTE DE CUENTAS ANUALES

CUENTAS ANUALES CORRESPONDIENTES AL EJERCICIO 2014:

Balances correspondientes al 31 de diciembre de 2014 y 2013

Cuenta de Pérdidas y Ganancias correspondientes a los ejercicios 2014 y 2013

Estado de Cambios en el Patrimonio Neto correspondiente a los ejercicios 2014 y 2013

Estado de Flujos de Efectivo correspondiente a los ejercicios 2014 y 2013

REAL FEDERACIÓN ESPAÑOLA DE ATLETISMO
Informe de Auditoría Independiente de Cuentas Anuales

Informe de auditoría independiente de cuentas anuales

A la Asamblea General de la Real Federación Española de Atletismo por encargo del Consejo Superior de Deportes:

Informe sobre las cuentas anuales

Hemos auditado las cuentas anuales adjuntas de la **Real Federación Española de Atletismo**, que comprenden el balance a 31 de diciembre de 2014, la cuenta de pérdidas y ganancias, el estado de cambios en el patrimonio neto, el estado de flujos de efectivo y la memoria correspondientes al ejercicio terminado en dicha fecha.

Responsabilidad del Presidente en relación con las cuentas anuales

El Presidente es responsable de formular las cuentas anuales adjuntas, de forma que expresen la imagen fiel del patrimonio, de la situación financiera y de los resultados de la **Real Federación Española de Atletismo**, de conformidad con el marco normativo de información financiera aplicable a la entidad en España, que se identifica en la nota 2 de la memoria adjunta, y del control interno que considere necesario para permitir la preparación de cuentas anuales libres de incorrección material, debida a fraude o error.

Responsabilidad del auditor

Nuestra responsabilidad es expresar una opinión sobre las cuentas anuales adjuntas basada en nuestra auditoría. Hemos llevado a cabo nuestra auditoría de conformidad con la normativa reguladora de la auditoría de cuentas vigente en España. Dicha normativa exige que cumplamos los requerimientos de ética, así como que planifiquemos y ejecutemos la auditoría con el fin de obtener una seguridad razonable de que las cuentas anuales están libres de incorrecciones materiales.

Una auditoría requiere la aplicación de procedimientos para obtener evidencia de auditoría sobre los importes y la información revelada en las cuentas anuales. Los procedimientos seleccionados dependen del juicio del auditor, incluida la valoración de los riesgos de incorrección material en las cuentas anuales, debida a fraude o error. Al efectuar dichas valoraciones del riesgo, el auditor tiene en cuenta el control interno relevante para la formulación por parte de la entidad de las cuentas anuales, con el fin de diseñar los procedimientos de auditoría que sean adecuados en función de las circunstancias, y no con la finalidad de expresar una opinión sobre la eficacia del control interno de la entidad. Una auditoría también incluye la evaluación de la adecuación de las políticas contables aplicadas y de la razonabilidad de las estimaciones contables realizadas por la dirección, así como la evaluación de la presentación de las cuentas anuales tomadas en su conjunto.

Consideramos que la evidencia de auditoría que hemos obtenido proporciona una base suficiente y adecuada para nuestra opinión de auditoría.

Opinión

En nuestra opinión, las cuentas anuales adjuntas expresan, en todos los aspectos significativos, la imagen fiel del patrimonio y de la situación financiera de la Real Federación Española de Atletismo a 31 de diciembre de 2014, así como de sus resultados, sus flujos de efectivo, el resultado de la liquidación de su presupuesto y la correcta justificación de la subvención de acuerdo con la normativa vigente en materia de subvenciones públicas correspondientes al ejercicio anual terminado en dicha fecha, de conformidad con el marco normativo de información financiera que resulta de aplicación y, en particular, con los principios y criterios contables contenidos en el mismo y, asimismo, con las normas y criterios de liquidación del presupuesto requeridos por el Consejo Superior de Deportes.

Párrafo de énfasis

Llamamos la atención sobre la Nota 2 de la memoria adjunta que indica que la Federación tiene un patrimonio neto negativo por importe de 73 miles de euros y un fondo de maniobra negativo de 388 miles de euros al 31 de diciembre de 2014. Esta situación, indica la existencia de una incertidumbre material que puede generar dudas significativas sobre la capacidad de la sociedad para continuar como empresa en funcionamiento. Esta cuestión no modifica la opinión.

Informe sobre otros requerimientos legales y reglamentarios

Los anexos adjuntos del ejercicio 2014 contienen los desgloses de información solicitados por el Consejo Superior de Deportes y no forman parte de las cuentas anuales. Hemos verificado que la información contable que contienen los citados anexos concuerda con la de las cuentas anuales del ejercicio 2014. Nuestro trabajo como auditores se limita a la verificación de los citados anexos con el alcance mencionado en este mismo párrafo y no incluye la revisión de información distinta a la obtenida a partir de los registros contables de la Federación.

BDO Auditores, S.L.P.

Emilio Domenech Amezarri
Socio-Auditor de Cuentas

23 de junio de 2015



Miembro ejerciente:
BDO AUDITORES, S.L.P.

Año 2015 Nº 01/15/13260
SELLO CORPORATIVO: 96,00 EUR

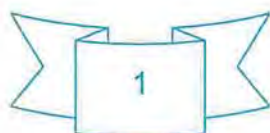
Informe sujeto a la tasa establecida en el artículo 44 del texto refundido de la Ley de Auditoría de Cuentas, aprobado por Real Decreto Legislativo 1/2011, de 1 de julio

REAL FEDERACIÓN ESPAÑOLA DE ATLETISMO
CUENTAS ANUALES 2014



**Real Federación
Española de Atletismo**

CUENTAS ANUALES 2014



REAL FEDERACIÓN ESPAÑOLA DE ATLETISMO
CUENTAS ANUALES 2014

BALANCE DE SITUACIÓN A 31 DE DICIEMBRE DE 2014 Y 2013			
EXPRESADO EN EUROS			
ACTIVO	NOTAS DE LA MEMORIA	31/12/2014	31/12/2013
A) ACTIVO NO CORRIENTE		2.004.919,09	2.127.162,15
I.- INMOVILIZADO INTANGIBLE	6	63.250,96	102.490,47
3.- Patentes, Licencias, Marcas y similares		302,73	826,42
5.- Aplicaciones informáticas		62.948,23	101.664,05
II. INMOVILIZADO MATERIAL	5	1.941.668,13	2.024.671,68
1.- Terrenos y Construcciones		1.667.228,60	1.698.835,60
2.- Instalaciones Técnicas y Otro Inmovilizado		274.439,53	325.836,08
B) ACTIVO CORRIENTE		1.785.346,64	1.600.124,08
II. EXISTENCIAS	8	670.594,05	603.238,40
1.- Comerciales		670.594,05	603.238,40
III. DEUDORES COMERCIALES Y OTRAS CUENTAS	7	502.347,55	703.302,11
1.- Afiliados y Otras Entidades Deportivas	7	119.866,72	215.410,75
3.- Deudores varios	7	221.121,64	153.847,46
4.- Personal	7	175,54	-
5.- Activo por impuesto corriente	7 y 9	150,00	150,00
6.- Otros Créditos con Administraciones Públicas	7 y 9	161.033,65	333.893,90
V. INVERSIONES FINANCIERAS A CORTO PLAZO	7	4.128,00	49.940,47
5.- Otros Activos Financieros		4.128,00	49.940,47
VI. PERIODIFICACIONES		117.876,77	114.881,20
VI. EFECTIVO Y OTROS ACTIVOS LIQUIDOS	7	490.400,27	128.761,90
1.- Tesorería		490.400,27	128.761,90
TOTAL ACTIVO		3.790.265,73	3.727.286,23



REAL FEDERACIÓN ESPAÑOLA DE ATLETISMO
CUENTAS ANUALES 2014

BALANCE DE SITUACIÓN A 31 DE DICIEMBRE DE 2014 Y 2013			
EXPRESADO EN EUROS			
<u>PATRIMONIO NETO Y PASIVO</u>	<u>NOTAS DE LA MEMORIA</u>	31/12/2014	31/12/2013
A) PATRIMONIO NETO		-73.712,43	-407.419,50
A-1). FONDOS PROPIOS	7.5	-208.763,09	-603.413,05
I.- Fondo Social		-603.413,05	-602.192,54
III.- Reservas		29.980,05	0,00
VII.- Resultado del Ejercicio		364.669,91	-1.220,51
A-3). SUBVENCIONES, DONACIONES Y LEGADOS	14	135.050,66	195.993,55
Subvenciones de Capital		135.050,66	195.993,55
B) PASIVO NO CORRIENTE		1.691.016,23	1.873.499,12
II.- Deudas a largo plazo	7	1.691.016,23	1.873.499,12
C) PASIVO CORRIENTE		2.172.961,93	2.261.206,61
III. DEUDAS A CORTO PLAZO	7	206.532,44	197.754,27
2.- Deudas con entidades de crédito		4.229,45	0,00
5.- Otros Pasivos financieros		202.302,99	197.754,27
V. ACREEDORES COMERCIALES Y OTRAS CUENTAS		997.600,16	1.147.875,67
1.- Proveedores	7	388.063,74	690.809,93
2.- Afiliados y otras entidades deportivas	7	144.417,74	140.859,57
3.-. Acreedores por prestación de servicios	7	24.686,78	15.999,92
4.- Personal, Remuneraciones pendientes de pago	7	135.608,35	139.906,73
6.- Deudas con Administraciones Públicas	7 y 9	304.823,55	160.299,52
VI. PERIODIFICACIONES A CORTO PLAZO	12	968.829,33	915.576,67
TOTAL PASIVO		3.790.265,73	3.727.286,23



REAL FEDERACIÓN ESPAÑOLA DE ATLETISMO
CUENTAS ANUALES 2014

CUENTA DE PÉRDIDAS Y GANANCIAS			
CORRESPONDIENTE AL EJERCICIO TERMINADO EL 31 DE DICIEMBRE DE 2014 y 2013			
EXPRESADO EN EUROS			
	NOTAS DE LA MEMORIA	2014	2013
A) OPERACIONES CONTINUADAS			
1. Importe neto de la cifra de negocios	10	4.823.990,23	4.730.501,10
a) Ingresos federativos y ventas		4.823.990,23	4.730.501,10
4. Aprovisionamientos	10	-940.778,49	-847.440,13
a) Consumos de material deportivo		-860.677,03	-1.014.577,93
b) Consumos de bienes destinados a la venta y otros aprovisionamientos		-14.730,90	-149.801,36
c) Trabajos realizados por otras empresas		-71.444,69	0,00
d) Deterioro de material deportivo, bienes destinados a la venta		6.074,13	316.939,16
5.- Otros ingresos de explotación	10	3.694.488,81	3.246.393,83
a) Ingresos accesorios y otros de gestión corriente		184.411,26	152.572,43
b) Subvenciones de explotación incorporadas al resultado del ejercicio		3.510.077,55	3.093.821,40
6.- Gastos de personal	10	-2.130.532,04	-2.384.083,19
a) Sueldos, salarios y asimilados		-1.629.183,27	-1.884.423,20
b) Cargas sociales		-501.348,77	-499.659,99
7.- Otros gastos de explotación	10	-4.867.528,09	-4.555.961,00
a) Servicios exteriores		-1.913.561,39	-1.919.414,79
b) Tributos		29.154,51	-33.960,49
c) Pérdidas, deterioro y variación de provisiones por operaciones comerciales		-1.490,60	205.163,44
d) Otros gastos de gestión corriente		-2.981.630,61	-2.807.749,16
8. Amortización de Inmovilizado	5 Y 6	-188.418,46	-208.494,08
9. Imputación de subvenciones de inmovilizado no financiero y otras	14	35.250,74	37.256,74
11BIS. Resultados Excepcionales		1.269,00	0,00
A.1) RESULTADO DE EXPLOTACIÓN (1+2+3+4+5+6+7+8+9+10+11)		427.741,70	18.173,27
12. Ingresos financieros		29.203,27	53.854,53
b) De valores negociables y otros instrumentos financieros		29.203,27	53.854,53
b1) En empresas del grupo y asociadas		0,00	10.075,56
b2) En terceros		29.203,27	43.778,97
13. Gastos financieros		-92.275,06	-68.093,40
a) Por deudas con empresas del grupo y asociadas		0,00	-28.080,00
b) Por deudas con terceros		-92.275,06	-40.013,40
14. Variación de valor razonable en instrumentos financieros		0,00	-4.967,82
a) Cartera de negociación y otros		0,00	-4.967,82
15. Diferencias de cambio		0,00	-187,09
A.2) RESULTADO FINANCIERO (12+13+14+15+16)		-63.071,79	-19.393,78
A.3) RESULTADO ANTES DE IMPUESTOS (A.1+A.2)		364.669,91	-1.220,51
A.4) RESULTADO DEL EJERCICIO PROCEDENTE DE OPERACIONES CONTINUADAS (A.3+17)		364.669,91	-1.220,51
A.5) RESULTADO DEL EJERCICIO (A.4+18)		364.669,91	-1.220,51



REAL FEDERACIÓN ESPAÑOLA DE ATLETISMO
CUENTAS ANUALES 2014

**ESTADO DE INGRESOS Y GASTOS RECONOCIDOS
CORRESPONDIENTE A LOS
EJERCICIOS TERMINADOS EL 31 DE DICIEMBRE DE 2014 Y 2013**

	Notas	2014	2013
Resultado de la cuenta de pérdidas y ganancias		364.669,91	-1.220,51
Subvenciones, donaciones y legados recibidos	14	0,00	25.000,00
Total ingresos y gastos imputados directamente en el patrimonio neto		0,00	25.000,00
Subvenciones, donaciones y legados recibidos	14	-60.942,89	-70.900,75
Total transferencias a la cuenta de pérdidas y ganancias		-60.942,89	-70.900,75
TOTAL INGRESOS Y GASTOS RECONOCIDOS		303.727,02	-47.121,26



REAL FEDERACIÓN ESPAÑOLA DE ATLETISMO
CUENTAS ANUALES 2014

ESTADO TOTAL DE CAMBIOS EN EL PATRIMONIO NETO CORRESPONDIENTE A LOS EJERCICIOS TERMINADOS EL 31 DE DICIEMBRE DE 2014 Y 2013


	Fondo social	Reservas	Resultado del ejercicio	Subvenciones, donaciones y legados recibidos	TOTAL
SALDO, FINAL DEL AÑO 2012	-172.648,67	-75.546,03	-319.183,48	241.894,30	-325.483,88
Ajustes por cambios de criterio 2013					0,00
Ajustes por errores del ejercicio 2012			-34.814,36		-34.814,36
SALDO AJUSTADO, INICIO DEL AÑO 2013	-172.648,67	-75.546,03	-353.997,84	241.894,30	-360.298,24
Total ingresos y gastos reconocidos			-1.220,51	-45.900,75	-47.121,26
Otras variaciones del patrimonio neto	-429.543,87	75.546,03	353.997,84		0,00
SALDO, FINAL DEL AÑO 2013	-602.192,54	0,00	-1.220,51	195.993,55	-407.419,50
Ajustes por cambios de criterio 2014					0,00
Ajustes por errores 2013		29.980,05			29.980,05
SALDO AJUSTADO, INICIO DEL AÑO 2014	-602.192,54	29.980,05	-1.220,51	195.993,55	-377.439,45
Total ingresos y gastos reconocidos			364.669,91	-60.942,89	303.727,02
Otras variaciones del patrimonio neto	-1.220,51	0,00	1.220,51		0,00
SALDO, FINAL DEL AÑO 2014	-603.413,05	29.980,05	364.669,91	135.050,66	-73.712,43



REAL FEDERACIÓN ESPAÑOLA DE ATLETISMO
CUENTAS ANUALES 2014

**REAL FEDERACIÓN ESPAÑOLA DE ATLETISMO
ESTADO DE FLUJOS DE EFECTIVO CORRESPONDIENTE AL
EJERCICIO TERMINADO EL 31 DE DICIEMBRE DE 2014 Y 2013**

	Notas	2014	2013
A) FLUJOS DE EFECTIVO DE LAS ACTIVIDADES DE EXPLOTACIÓN			
Resultado del ejercicio antes de impuestos	3	364.669,91	-1.220,51
Ajustes del resultado		211.655,98	-341.540,19
Amortización del inmovilizado	5 y 6	188.418,46	208.494,08
Correcciones valorativas por deterioro		-4.583,53	-522.172,62
Imputación de subvenciones	14	-35.250,74	-37.256,74
Resultados por bajas y enajenaciones de instrumentos financieros		0,00	-5.030,87
Ingresos financieros		-29.203,27	-53.854,53
Gastos financieros		92.275,06	68.093,40
Diferencias de cambio		0,00	187,09
Cambios en el capital corriente		114.559,67	-425.172,24
Existencias	8	-67.355,65	-166.116,55
Deudores y otras cuentas a cobrar	7	200.954,56	1.266.386,00
Otros activos corrientes	7	42.186,90	12.391,13
Acreedores y otras cuentas a pagar	7	-150.275,51	-1.457.541,40
Otros pasivos corrientes	7	89.049,37	-80.291,42
Otros flujos de efectivo de las actividades de explotación		-63.071,79	-14.238,87
Pagos de intereses		-92.275,06	-68.093,40
Cobros de intereses		29.203,27	53.854,53
Flujos de efectivo de las actividades de explotación		627.813,77	-782.171,81
B) FLUJOS DE EFECTIVO DE LAS ACTIVIDADES DE INVERSIÓN			
Pagos por inversiones		-66.175,40	-30.464,42
Inmovilizado intangible	6	-29.560,91	-26.354,88
Inmovilizado material	5	-36.614,49	-4.109,54
Cobros por desinversiones		0,00	31.030,87
Otros activos financieros		0,00	31.030,87
Flujos de efectivo de las actividades de inversión		-66.175,40	566,45
C) FLUJOS DE EFECTIVO DE LAS ACTIVIDADES DE FINANCIACIÓN			
Cobros y pagos por instrumentos de patrimonio		0,00	25.000,00
Subvenciones, donaciones y legados recibidos	14	0,00	25.000,00
Cobros y pagos por instrumentos de pasivo financiero		-200.000,00	275.000,00
Emisión		0,00	700.000,00
Otras deudas		0,00	700.000,00
Devolución y amortización de		-200.000,00	-425.000,00
Otras deudas	7	-200.000,00	-425.000,00
Flujos de efectivo de las actividades de financiación		-200.000,00	300.000,00
D) EFECTO DE LAS VARIACIONES DE LOS TIPOS DE CAMBIO			
		0,00	-187,09
E) AUMENTO / DISMINUCIÓN NETA DEL EFECTIVO O EQUIVALENTES			
		361.638,37	-481.792,45
Efectivo o equivalentes al comienzo del ejercicio		128.761,90	610.554,35
Efectivo o equivalentes al final del ejercicio		490.400,27	128.761,90
Diferencia		361.638,37	-481.792,45



Memoria del Ejercicio Anual terminado el 31 de Diciembre de 2014

1. Naturaleza de la Entidad

La Ley marco que regula la situación jurídica de las Federaciones Deportivas es la Ley 10/1990 de 15 Octubre, por la que se las define como Entidades de utilidad pública. La Real Federación Española de Atletismo es por naturaleza, una entidad deportiva dedicada al control y gobierno, en el ámbito nacional, de toda la estructura técnica que regula y pone en práctica la actividad deportiva del atletismo, siendo además la entidad que representa ante los organismos internacionales la gestión deportiva del Atletismo Español.

Independientemente de lo anterior, esta R.F.E.A. desarrolla, mediante sus Escuelas Federativas, la actualización de las técnicas puramente deportivas, así como las de control, tomando estas modificaciones de los órganos internacionales y transmitiéndolas a todas las Federaciones Autonómicas.

Dedica esta R.F.E.A. especial atención al Atletismo de Alto Nivel, desarrollando un seguimiento muy controlado a todos los atletas dentro de cada uno de los sectores de especialidad.

Estos controles se basan en la captación, perfeccionamiento y progresión de todos aquellos atletas que, en el ámbito nacional, destacan en alguno de esos sectores de especialidad.

El cuidado de estos atletas hace necesaria la dedicación de técnicos que, con una responsabilidad en el ámbito nacional y dentro de cada sector de especialidad, efectúan un seguimiento constante del atleta de Alto Nivel.

No sólo reciben estos atletas un cuidado técnico en sus especialidades atléticas, sino que esta R.F.E.A. pone a su servicio un Departamento Médico que, en el ámbito nacional, controla salud, esfuerzo y lesiones, ejerciendo además el control antidopaje.

Mediante una normativa interna también se cuida, en la medida de lo posible, de las condiciones económicas de cada uno de los atletas de Alto Nivel, concediendo unas ayudas económicas, becas y premios conforme a sus resultados deportivos, y otras ayudas.

En resumen, la R.F.E.A. es una entidad deportiva sin ánimo de lucro cuyo objeto social es la promoción y fomento del deporte del Atletismo.

El domicilio social lo tiene ubicado, desde Abril de 1998, en la Avenida de Valladolid 81 de la ciudad de Madrid. Su código de identificación fiscal es Q2878003I.

El ejercicio social de la Entidad comienza el 1 de enero y finaliza el 31 de diciembre de cada año. En el resto de Notas de esta Memoria, cada vez que se haga referencia al ejercicio anual terminado el 31 de diciembre de 2014, se indicará para simplificar "ejercicio 2014".



REAL FEDERACIÓN ESPAÑOLA DE ATLETISMO
CUENTAS ANUALES 2014

2. Bases de presentación de las cuentas anuales

2.1. Imagen fiel.

Las Cuentas Anuales del ejercicio 2014 adjuntas han sido formuladas por el Presidente de la Real Federación Española de Atletismo a partir de los registros contables de la Entidad a 31 de diciembre de 2014 y, de acuerdo al marco normativo, en ellas se han aplicado los principios contables y criterios de valoración recogidos en el Real Decreto 1514/2007, de 16 de noviembre, aplicando las modificaciones introducidas al mismo mediante el Real Decreto 1159/2010, de 17 de septiembre, y muestran la imagen fiel del patrimonio, de la situación financiera y de los resultados de la Entidad, así como la veracidad de los flujos incorporados en el estado de flujos de efectivo.

No existen razones excepcionales por las que, para mostrar la imagen fiel, no se hayan aplicado disposiciones legales en materia contable.

Las Cuentas Anuales adjuntas se someterán a la aprobación por la Asamblea General Ordinaria de la Federación, cuya celebración está prevista en el mes de Enero de 2016, estimándose que serán aprobadas sin modificación alguna.


En virtud de la Disposición transitoria quinta del Real Decreto 1514/2007, la Federación sigue aplicando, en lo que no se opone a la legislación mercantil actual, la Adaptación Sectorial del Plan General de Contabilidad de Federaciones Deportivas que se aprobó por Orden de 12 de Febrero de 1994.

2.2. Aspectos críticos de la valoración y estimación de la incertidumbre.

Como consecuencia de las pérdidas acumuladas durante los últimos ejercicios, al 31 de diciembre de 2014 la Federación presenta un patrimonio neto negativo por importe de 73.712,43 euros. Si bien, considerando la especial naturaleza de la Federación y sus fines específicos, la Federación no se encuentra en causa de disolución.

Asimismo, al 31 de diciembre de 2014 la Federación presenta un fondo de maniobra negativo por importe de 387.615,29 euros (661.082,53 euros al cierre del ejercicio anterior). Este hecho supone una incertidumbre para continuar con la actividad. No obstante, el Presidente ha formulado las presentes Cuentas Anuales de acuerdo con el principio de empresa en funcionamiento ya que considera que la Federación podrá continuar con su actividad después de realizar una reestructuración de los gastos, los cuales tendrán efecto en los próximos ejercicios. Para ello, el Consejo Superior de Deportes instó a la Federación a la elaboración de un Plan de Viabilidad para el periodo 2013 a 2016, con el objetivo de que mejoraran tanto el Patrimonio Neto Negativo como el Fondo de Maniobra negativo antes expresados. El Plan fue firmado por el Consejo Superior de Deportes y la Federación con fecha 4 de septiembre de 2013 y contemplaba un resultado para el ejercicio de 2013 de equilibrio presupuestario, que, con el resultado definitivo obtenido de -1.220,51 euro se considera cumplido. Asimismo, la concesión de un préstamo de 700 mil euros durante 2013, mejoró notablemente la cifra prevista para el fondo de maniobra firmado en el plan.

El Plan ha sido actualizado en 2014 en documento firmado por el Consejo Superior de Deportes y la Federación el 26 de agosto de 2014, y en el mismo, se consignó una estimación de resultado para 2014 de 328.553,33 euros. El resultado definitivo que



REAL FEDERACIÓN ESPAÑOLA DE ATLETISMO
CUENTAS ANUALES 2014

muestran estas Cuentas Anuales es mejor que el contemplado en el Plan. A la fecha de la formulación de estas Cuentas se está a la espera de la firma de la actualización del Plan para los ejercicios de 2015 y 2016.

2.3. Responsabilidad de la información y estimaciones realizadas.

En la preparación de las cuentas anuales de la entidad, se han realizado estimaciones que están basadas en la experiencia histórica y en otros factores que se consideran razonables de acuerdo con las circunstancias actuales y que constituyen la base para establecer el valor contable de los activos y pasivos cuyo valor no es fácilmente determinable mediante otras fuentes. La entidad revisa sus estimaciones de forma continua. Sin embargo, dada la incertidumbre inherente a las mismas, existe un riesgo importante de que pudieran surgir ajustes significativos en el futuro sobre los valores de los activos y pasivos afectados, de producirse un cambio significativo en las hipótesis, hechos y circunstancias en las que se basan, en especial por la ausencia de financiación externa y también por la posible disminución de las aportaciones públicas.

2.4. Comparación de la información.

Se presentan, a efectos comparativos, con cada una de las partidas del balance de situación, de la cuenta de pérdidas y ganancias, del estado de cambios en el patrimonio neto, del estado de flujos de efectivo y de la memoria de las cuentas anuales, además de las cifras del ejercicio 2014, las correspondientes al ejercicio anterior, el de 2013.

2.5. Agrupación de partidas.

Las cuentas anuales no tienen ninguna partida que haya sido objeto de agrupación en el balance, en la cuenta de pérdidas y ganancias, en el estado de cambios en el patrimonio neto o en el estado de flujos de efectivo.

2.6. Elementos recogidos en varias partidas.

No se presentan elementos patrimoniales registrados en dos o más partidas del balance.

2.7. Cambios en criterios contables.

No se han realizado en el ejercicio, ajustes a las cuentas anuales del ejercicio 2014 por cambios de criterios contables.

2.8. Corrección de errores.

Durante el ejercicio 2014 se han realizado ajustes como consecuencia de errores detectados en el ejercicio que corresponden a gastos e ingresos devengados en ejercicios anteriores, fundamentalmente por liquidaciones de IRPF y otras bonificaciones y que por error no fueron provisionados, por importe de 29.980,05 euros.



REAL FEDERACIÓN ESPAÑOLA DE ATLETISMO
CUENTAS ANUALES 2014

3. Aplicación de resultados

La propuesta de aplicación del resultado por parte de la Junta Directiva de la Federación es la siguiente:

Base de reparto	Importe
Saldo de la cuenta de pérdidas y ganancias	364.669,91
Total	364.669,91

Aplicación	Importe
A Fondo Social	364.669,91



REAL FEDERACIÓN ESPAÑOLA DE ATLETISMO
CUENTAS ANUALES 2014

4. Normas de registro y valoración

4.1. Inmovilizado intangible.

El inmovilizado intangible se valora inicialmente por su coste, ya sea éste el precio de adquisición o el coste de producción.

Después del reconocimiento inicial, el inmovilizado intangible se valora por su coste, menos la amortización acumulada y, en su caso, el importe acumulado de las correcciones por deterioro registradas.

Para cada inmovilizado intangible se analiza y determina si la vida útil es definida o indefinida.

Los activos intangibles que tienen vida útil definida se amortizan sistemáticamente en función de la vida útil estimada de los mismos y de su valor residual. Los métodos y periodos de amortización aplicados son revisados en cada cierre de ejercicio y, si procede, ajustados de forma prospectiva. Al menos al cierre del ejercicio, se evalúa la existencia de indicios de deterioro, en cuyo caso se estiman los importes recuperables, efectuándose las correcciones valorativas que procedan.

En el presente ejercicio no se han reconocido "Pérdidas netas por deterioro" derivadas de los activos intangibles.

No existe ningún inmovilizado intangible con vida útil indefinida.

La amortización de los elementos del inmovilizado intangibles de forma lineal durante su vida útil estimada, en función de los siguientes años de vida útil:

Descripción	Años	% Anual
Patentes, licencias, marcas y similares	4	25
Aplicaciones informáticas	4	25

4.2. Inmovilizado material.

Se valora a su precio de adquisición o a su coste de producción que incluye, además del importe facturado después de deducir cualquier descuento o rebaja en el precio, todos los gastos adicionales y directamente relacionados que se produzcan hasta su puesta en funcionamiento, como los gastos de transporte, seguros, instalación, montaje y otros similares.

La Federación no tiene compromisos de desmantelamiento, retiro o rehabilitación para sus bienes de activo. Por ello no se han contabilizado en los activos valores para la cobertura de tales obligaciones de futuro.

La Junta de Directiva de la Federación considera que el valor contable de los activos no supera el valor recuperable de los mismos

Se registra la pérdida por deterioro del valor de un elemento del inmovilizado material cuando su valor neto contable supere a su importe recuperable, entendiéndose éste



REAL FEDERACIÓN ESPAÑOLA DE ATLETISMO
CUENTAS ANUALES 2014

como el mayor importe entre su valor razonable menos los costes de venta y su valor en uso.

Los gastos realizados durante el ejercicio con motivo de las obras y trabajos efectuados por la Federación se cargarán en las cuentas de gastos que correspondan. Los costes de ampliación o mejora que dan lugar a un aumento de la capacidad productiva o a un alargamiento de la vida útil de los bienes, son incorporados al activo como mayor valor del mismo.

La amortización de los elementos del inmovilizado material se realiza, desde el momento en el que están disponibles para su puesta en funcionamiento, de forma lineal durante su vida útil estimada estimando un valor residual nulo, en función de los siguientes años de vida útil:

Descripción	Años	% Anual
Construcciones	50	2
Mobiliario	10	10
Equipos Procesos de Información	4	25
Otro Inmovilizado	10	10

4.3. Arrendamientos.

Los pagos por arrendamientos operativos se registran como gastos en la cuenta de pérdidas y ganancias cuando se devengan. Corresponden a arrendamientos puntuales para la organización de eventos.

4.4. Instrumentos financieros.

4.4.1 Activos financieros

a) Clasificación y valoración

Préstamos y partidas a cobrar

En esta categoría se registran los créditos por operaciones comerciales y no comerciales, que incluyen los activos financieros cuyos cobros son de cuantía determinada o determinable, que no se negocian en un mercado activo y para los que se estima recuperar todo el desembolso realizado por la Federación, salvo, en su caso, por razones imputables a la solvencia del deudor.

En su reconocimiento inicial en el balance, se registran por su valor razonable, que, salvo evidencia en contrario, es el precio de la transacción, que equivale al valor razonable de la contraprestación entregada más los costes de transacción que les sean directamente atribuibles.

Tras su reconocimiento inicial, estos activos financieros se valoran a su coste amortizado.

No obstante, los créditos por operaciones comerciales con vencimiento no superior a un año y que no tienen un tipo de interés contractual, así como los anticipos y créditos al personal y los desembolsos exigidos sobre instrumentos de patrimonio, cuyo



REAL FEDERACIÓN ESPAÑOLA DE ATLETISMO
CUENTAS ANUALES 2014

importe se espera recibir en el corto plazo, se valoran inicialmente y posteriormente por su valor nominal, cuando el efecto de no actualizar los flujos de efectivo no es significativo.

Inversiones mantenidas hasta el vencimiento

Incluyen los valores representativos de deuda con una fecha de vencimiento fijada, con cobros de cuantía determinada o determinable, que se negocian en un mercado activo y para los que la Federación tiene la intención efectiva y la capacidad financiera de conservarlos hasta su vencimiento.

En su reconocimiento inicial en el balance, se registran por su valor razonable, que, salvo evidencia en contrario, es el precio de la transacción, que equivale al valor razonable de la contraprestación entregada más los costes de transacción que les sean directamente atribuibles.

Tras su reconocimiento inicial, estos activos financieros se valoran a su coste amortizado.

Cancelación

Los activos financieros se dan de baja del balance de la Federación cuando han expirado los derechos contractuales sobre los flujos de efectivo del activo financiero o cuando se transfieren, siempre que en dicha transferencia se transmitan sustancialmente los riesgos y beneficios inherentes a su propiedad.

Intereses recibidos de activos financieros

Los intereses de activos financieros devengados con posterioridad al momento de la adquisición se reconocen como ingresos en la cuenta de pérdidas y ganancias. Los intereses deben reconocerse utilizando el método del tipo de interés efectivo.

4.4.2 Pasivos financieros

Clasificación y valoración

Débitos y partidas a pagar

Incluyen los pasivos financieros originados por la compra de bienes y servicios por operaciones de tráfico de la Federación y los débitos por operaciones no comerciales que no son instrumentos derivados.

En su reconocimiento inicial en el balance, se registran por su valor razonable, que, salvo evidencia en contrario, es el precio de la transacción, que equivale al valor razonable de la contraprestación recibida ajustado por los costes de transacción que les sean directamente atribuibles.

Tras su reconocimiento inicial, estos pasivos financieros se valoran por su coste amortizado. Los intereses devengados se contabilizan en la cuenta de pérdidas y ganancias, aplicando el método del tipo de interés efectivo.

No obstante, los débitos por operaciones comerciales con vencimiento no superior a un año y que no tengan un tipo de interés contractual, se valoran por su valor nominal, cuando el efecto de no actualizar los flujos de efectivo no es significativo.

Cancelación

La Federación da de baja un pasivo financiero cuando la obligación se ha extinguido.



REAL FEDERACIÓN ESPAÑOLA DE ATLETISMO
CUENTAS ANUALES 2014

La diferencia entre el valor en libros del pasivo financiero, o de la parte del mismo que se haya dado de baja, y la contraprestación pagada, incluidos los costes de transacción atribuibles, y en la que se recoge asimismo cualquier activo cedido diferente del efectivo o pasivo asumido, se reconoce en la cuenta de pérdidas y ganancias del ejercicio en que tenga lugar.

4.5. Existencias.

Los bienes y servicios comprendidos en las existencias se valoran por su coste, ya sea el precio de adquisición o el coste de producción, según el método del Precio Medio Ponderado.

Los anticipos a proveedores a cuenta de suministros futuros de existencias se valoran por su coste.

Cuando el valor neto realizable de las existencias resulta inferior a su precio de adquisición o a su coste de producción, se efectúan las oportunas correcciones valorativas reconociéndolas como un gasto en la Cuenta de Pérdidas y Ganancias.

Cuando las circunstancias que causaron la corrección del valor de las existencias dejan de existir, el importe de la corrección es objeto de reversión, reconociéndolo como un ingreso en la Cuenta de Pérdidas y Ganancias.

Las existencias de Material Deportivo se han valorado según el precio informado por la empresa proveedora del material, JOMA. Al 31 de diciembre de 2014, el inventario de "Material Deportivo" no incluye correcciones valorativas. El coste de las existencias no supera el valor recuperable.

También figura en existencias el Inventario de artículos destinados a la venta. Las existencias recogidas en este inventario son las que produjo el recuento físico a 31 de diciembre de 2014 y se han valorado en función del origen por el que se obtuvieron: en el caso de elementos adquiridos a terceros por su precio de compra; en el caso de bienes obtenidos gratuitamente no se ha considerado valoración; y en el caso de publicaciones editadas por la Federación se han aplicado unos porcentajes sobre el precio de venta público excluido impuestos. Al cierre de cada ejercicio, la Federación analiza un test de deterioro, dotando las correspondientes correcciones valorativas por deterioro en su caso. Estas correcciones valorativas oscilan entre el 100% para aquellos elementos de los que no se prevé obtener ingreso alguno por su venta, bien por regalo, pérdida, depreciación u obsolescencia, hasta diferentes porcentajes teniendo en cuenta la naturaleza y proyección del artículo. Al 31 de diciembre de 2014, el inventario de "Libros y otros artículos" incluye correcciones valorativas por 77.510,75 euros por lo que el coste de las existencias no supera el valor recuperable.

Por último, y en consonancia con la entrada en vigor del nuevo PGC consideramos en existencias los importes destinados a las Organizaciones deportivas futuras y no compensados con ingresos equivalentes. Lo anterior se ha realizado siguiendo las directrices emanadas desde el I.C.A.C. en respuesta específica a la consulta realizada en nombre de las Federaciones Deportivas Nacionales por el Consejo Superior de Deportes, referencia 270/08 de 8 de julio de 2008.



REAL FEDERACIÓN ESPAÑOLA DE ATLETISMO
CUENTAS ANUALES 2014

4.6 Transacciones en moneda extranjera.

La moneda funcional y de presentación de la Federación es el euro. Las transacciones en moneda extranjera se convierten en su valoración inicial al tipo de cambio de contado vigente en la fecha de la transacción.

Los activos y pasivos monetarios denominados en moneda extranjera se convierten al tipo de cambio de contado vigente en la fecha de balance. Las diferencias de cambio, tanto positivas como negativas, que se originen en este proceso, así como las que se produzcan al liquidar dichos elementos patrimoniales, se reconocen en la cuenta de pérdidas y ganancias del ejercicio en el que surjan.

4.7. Impuestos sobre beneficios.

Con la entrada en vigor de la Ley 49/2002 de 23 de diciembre, de régimen fiscal de las entidades sin fines lucrativos y de los incentivos fiscales al mecenazgo, y el desarrollo de la mencionada Ley mediante el Real Decreto 1270/2003, de 10 de Octubre, por el que se aprueba el Reglamento para la aplicación del régimen fiscal de las entidades sin fines lucrativos y de los incentivos fiscales al mecenazgo, la Federación como entidad sin ánimo de lucro incluida entre las entidades beneficiarias de esta Ley, y según se manifiesta en el artículo 1.1. del Reglamento mencionado, ejerció la opción por la aplicación del régimen fiscal especial de las entidades sin fines lucrativos, mediante la correspondiente comunicación a la Administración tributaria.

El régimen fiscal especial de las entidades sin fines lucrativos supone la práctica exención total del Impuesto sobre Sociedades. En cualquier caso la Federación presenta ante la Agencia Tributaria la correspondiente liquidación de este impuesto, con base imponible cero o negativa.

4.8. Ingresos y gastos.

Los ingresos y gastos se imputan en función del criterio del devengo con independencia del momento en que se produce la corriente monetaria o financiera derivada de ellos.

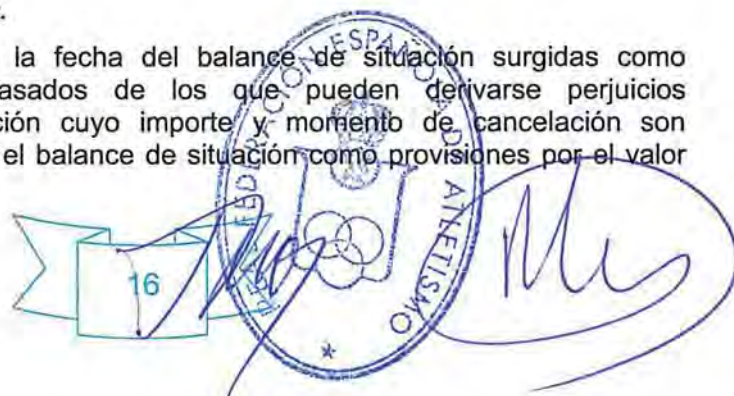
No obstante, la Federación únicamente contabiliza los beneficios realizados a la fecha de cierre del ejercicio, en tanto que los riesgos y las pérdidas previsibles, aun siendo eventuales, se contabilizan tan pronto son conocidos.

Los ingresos por la venta de bienes o servicios se reconocen por el valor razonable de la contrapartida recibida o a recibir derivada de los mismos. Los anticipos a cuenta de ventas futuras figuran valorados por el valor recibido.

Con respecto a los ingresos por licencias federativas de atletas, entrenadores, jueces y clubes, éstos son periodificados durante el periodo de vigencia de la temporada deportiva, que comienza el 1 de noviembre de cada año y finaliza el 31 de octubre del siguiente.

4.9. Provisiones y contingencias.

Las obligaciones existentes a la fecha del balance de situación surgidas como consecuencia de sucesos pasados de los que pueden derivarse perjuicios patrimoniales para la Federación cuyo importe y momento de cancelación son indeterminados se registran en el balance de situación como provisiones por el valor



REAL FEDERACIÓN ESPAÑOLA DE ATLETISMO
CUENTAS ANUALES 2014

actual del importe más probable que se estima que la Federación tendrá que desembolsar para cancelar la obligación.

Asimismo, la Federación informa, en su caso, de las contingencias que no dan lugar a provisión.

4.10. Elementos patrimoniales de naturaleza medioambiental.

La Junta Directiva confirma que la Federación no tiene responsabilidades, gastos, activos, ni provisiones y contingencias de naturaleza medioambiental que pudieran ser significativos en relación con el patrimonio, la situación financiera y los resultados del mismo.

4.11. Criterios empleados para el registro y valoración de los gastos de personal.

Excepto en el caso de causa justificada, las Federaciones vienen obligadas a indemnizar a sus empleados cuando cesan en sus servicios.

Ante la ausencia de cualquier necesidad previsible de terminación anormal del empleo y dado que no reciben indemnizaciones aquellos empleados que se jubilan o cesan voluntariamente en sus servicios, los pagos por indemnizaciones, cuando surgen, se cargan a gastos en el momento en que se toma la decisión de efectuar el despido.

4.12. Subvenciones, donaciones y legados.

Las subvenciones de capital no reintegrables se valoran por el importe concedido, reconociéndose inicialmente como ingresos directamente imputados al patrimonio neto y se imputan a resultados en proporción a la depreciación experimentada durante el período por los activos financiados por dichas subvenciones, salvo que se trate de activos no depreciables en cuyo caso se imputarán al resultado del ejercicio en que se produzca la enajenación o baja en inventario de los mismos.

Las Subvenciones corrientes recibidas, principalmente del Consejo Superior de Deportes, se imputan a los resultados del ejercicio en que se reciben.

4.13. Relación con Entidades Vinculadas.

La Real Federación Española de Atletismo mantiene relaciones con las Federaciones Autonómicas y los Clubes afiliados a la Federación. Hay flujo económico y financiero en ambos sentidos. La RFEA subvenciona determinada actividad deportiva llevada a cabo por las Federaciones y Clubes, paga determinados servicios prestados por las federaciones y clubes. Asimismo, las Federaciones Autonómicas y los Clubes tienen que tramitar y pagar las licencias de los clubes y deportistas, y consumen determinados servicios de la RFEA.

Es por ello que normalmente habrá saldos acreedores y deudores en estas entidades.



REAL FEDERACIÓN ESPAÑOLA DE ATLETISMO
CUENTAS ANUALES 2014

5. Inmovilizado material

El movimiento durante el ejercicio 2014 de las partidas que integran este epígrafe es el siguiente:

Concepto	Terrenos y Construcciones	Instalaciones técnicas y Otro inmovilizado	Total
SALDO INICIAL BRUTO	2.210.508,73	1.980.232,12	4.190.740,85
Entradas		36.614,49	36.614,49
Salidas, bajas o reducciones			0,00
Trasposos a/de otras partidas			0,00
SALDO FINAL BRUTO	2.210.508,73	2.016.846,61	4.227.355,34
AMORTIZACIÓN ACUMULADA, SALDO INICIAL	511.673,13	1.654.396,04	2.166.069,17
Dotaciones a la amortización del ejercicio	31.607,00	88.011,04	119.618,04
Disminuciones por salidas, bajas, reducciones o trasposos			0,00
AMORTIZACIÓN ACUMULADA, SALDO FINAL	543.280,13	1.742.407,08	2.285.687,21
VALOR NETO CONTABLE	1.667.228,60	274.439,53	1.941.668,13

El movimiento durante el ejercicio 2013 de las partidas que integran este epígrafe es el siguiente:

Concepto	Terrenos y Construcciones	Instalaciones técnicas y Otro inmovilizado	Total
SALDO INICIAL BRUTO	2.210.508,73	1.976.122,57	4.186.631,30
Entradas		4.109,55	4.109,55
Salidas, bajas o reducciones			0,00
Trasposos a/de otras partidas			0,00
SALDO FINAL BRUTO	2.210.508,73	1.980.232,12	4.190.740,85
AMORTIZACIÓN ACUMULADA, SALDO INICIAL	480.067,13	1.544.009,48	2.024.076,61
Dotaciones a la amortización del ejercicio	31.606,00	110.386,56	141.992,56
Disminuciones por salidas, bajas, reducciones o trasposos			0,00
AMORTIZACIÓN ACUMULADA, SALDO FINAL	511.673,13	1.654.396,04	2.166.069,17
VALOR NETO CONTABLE	1.698.835,60	325.836,08	2.024.671,68

Otra información

La Federación no ha realizado correcciones valorativas de los bienes del inmovilizado material durante los ejercicios 2014 y 2013

Al 31 de diciembre de 2014, en el epígrafe "Terrenos y construcciones" se recogen, por una parte, los inmuebles (oficinas y plazas de garaje) en los que se ubica la sede social de la Federación, sita en Avenida de Valladolid 81 (Madrid) con un valor neto de 1.337.913,26 euros (1.361.240,26 euros al cierre del ejercicio anterior) y, por otra parte, el almacén de la Federación ubicado en Alcorcón (Madrid) con un valor neto de 329.315,34 euros (337.595,34 euros al cierre del ejercicio anterior).



REAL FEDERACIÓN ESPAÑOLA DE ATLETISMO
CUENTAS ANUALES 2014

Al 31 de diciembre de 2014, en el epígrafe "Instalaciones y otro inmovilizado" se recogen fundamentalmente las equipos deportivas y equipos especiales, propiedad de la Federación para su uso por parte de los atletas, con un valor neto de 274.439,53 euros (325.836,08 euros al cierre del ejercicio anterior).

La política de la Federación es formalizar pólizas de seguros para cubrir los posibles riesgos a que están sujetos los diversos elementos de su inmovilizado material. La administración revisa anualmente, o cuando alguna circunstancia lo hace necesario, las coberturas y los riesgos cubiertos y se acuerdan los importes que razonablemente se deben cubrir para el año siguiente.

Durante el ejercicio 2014 se ha imputado al resultado del ejercicio subvenciones de capital por importe de 35.250,74 euros (37.256,74 euros durante el ejercicio 2013). Por otra parte durante el ejercicio 2014 no se han recibido subvenciones de capital para la adquisición de inmovilizado material (durante el ejercicio 2013 se recibieron subvenciones por este concepto por un total de 25.000,00 euros).

El desglose de los elementos del inmovilizado material totalmente amortizados al 31 de diciembre de 2014 y 2013 es el siguiente:

Cuenta	Concepto	2014	2013
212	Instalaciones y equipos deportivos	788.277,20	625.197,76
215	Otras instalaciones	39.485,54	39.485,54
216	Mobiliario y enseres	123.072,53	97.069,00
217	Equipos proceso información	184.902,96	180.450,17
218	Elementos de transporte	92.064,89	42.832,36
	Total	1.227.803,12	985.034,83



REAL FEDERACIÓN ESPAÑOLA DE ATLETISMO
CUENTAS ANUALES 2014

6. Inmovilizado intangible

El movimiento durante el ejercicio 2014 de las partidas que integran este epígrafe es el siguiente:

Concepto	Licencias, Marcas y similares	Aplicaciones informáticas	Total
SALDO INICIAL BRUTO	9.828,68	706.336,70	716.165,38
Entradas		29.560,91	29.560,91
Salidas, bajas o reducciones			0,00
Trasposos a/de otras partidas			0,00
SALDO FINAL BRUTO	9.828,68	735.897,61	745.726,29
AMORTIZACIÓN ACUMULADA, SALDO INICIAL	9.002,26	604.672,65	613.674,91
Dotaciones a la amortización del ejercicio	523,69	68.276,73	68.800,42
Disminuciones por salidas, bajas, reducciones o trasposos			0,00
AMORTIZACIÓN ACUMULADA, SALDO FINAL	9.525,95	672.949,38	682.475,33
VALOR NETO CONTABLE	302,73	62.948,23	63.250,96

El movimiento durante el ejercicio 2013 de las partidas que integran este epígrafe es el siguiente:

Concepto	Licencias, Marcas y similares	Aplicaciones informáticas	Total
SALDO INICIAL BRUTO	9.828,68	679.981,82	689.810,50
Entradas		26.354,88	26.354,88
Salidas, bajas o reducciones			0,00
Trasposos a/de otras partidas			0,00
SALDO FINAL BRUTO	9.828,68	706.336,70	716.165,38
AMORTIZACIÓN ACUMULADA, SALDO INICIAL	7.953,95	539.219,44	547.173,39
Dotaciones a la amortización del ejercicio	1.048,31	65.453,21	66.501,52
Disminuciones por salidas, bajas, reducciones o trasposos			0,00
AMORTIZACIÓN ACUMULADA, SALDO FINAL	9.002,26	604.672,65	613.674,91
VALOR NETO CONTABLE	826,42	101.664,05	102.490,47



REAL FEDERACIÓN ESPAÑOLA DE ATLETISMO
CUENTAS ANUALES 2014

Otra información

No se ha producido ninguna circunstancia que haya supuesto una incidencia significativa en el ejercicio presente o a ejercicios futuros que afecten a valores residuales, vidas útiles o métodos de amortización.

La Federación no ha realizado correcciones valorativas de los bienes de inmovilizado intangible durante los ejercicios 2014 y 2013.

El desglose de los elementos del inmovilizado Intangible totalmente amortizados al 31 de diciembre de 2014 y 2013 es el siguiente:

Cuenta	Concepto	2014	2013
203	Patentes y Marcas	8.930,42	5.185,37
206	Softwares	626.515,59	429.904,99
	Total	635.446,01	435.090,36

No existen inmovilizados intangibles cuya vida útil se haya considerado como indefinida.



REAL FEDERACIÓN ESPAÑOLA DE ATLETISMO
CUENTAS ANUALES 2014

7. Instrumentos financieros

7.1 Información sobre la relevancia de los instrumentos financieros en la situación financiera y los resultados de la Federación

a) Categorías de activos financieros y pasivos financieros

El valor en libros de cada una de las categorías de activos financieros y pasivos financieros señalados en la norma de registro y valoración novena, de acuerdo con la siguiente estructura.

a.1) Activos financieros, salvo inversiones en el patrimonio de empresas del grupo, multigrupo y asociadas.

La información de los instrumentos financieros del activo del balance de la Federación a corto plazo, sin considerar el efectivo y otros activos equivalente, clasificados por categoría, es la que se muestra a continuación:

Ejercicio 2014

		CLASES			
		Instrumentos de patrimonio	Valores representativos de deuda	Créditos Derivados Otros	TOTAL
CATEGORÍAS	Inversiones mantenidas hasta el vencimiento			0,00	0,00
	Préstamos y partidas a cobrar			506.475,55	506.475,55
	TOTAL	0,00	0,00	506.475,55	506.475,55

Ejercicio 2013

		CLASES			
		Instrumentos de patrimonio	Valores representativos de deuda	Créditos Derivados Otros	TOTAL
CATEGORÍAS	Inversiones mantenidas hasta el vencimiento			0,00	0,00
	Préstamos y partidas a cobrar			753.242,58	753.242,58
	TOTAL	0,00	0,00	753.242,58	753.242,58

Al 31 de diciembre de 2014, dentro de la categoría "Préstamos y partidas a cobrar" se incluye un saldo a cobrar del Consejo Superior de Deportes por importe de 31.080,15 euros correspondiente a una subvención pendiente de cobro al cierre del ejercicio.

Al 31 de diciembre de 2013, dentro de la categoría "Préstamos y partidas a cobrar" se incluía un saldo a cobrar del Consejo Superior de Deportes por importe de 105.000 euros correspondiente a una subvención de 80.000 euros y otra subvención de capital



REAL FEDERACIÓN ESPAÑOLA DE ATLETISMO
CUENTAS ANUALES 2014

de 25.000 euros concedidas en 2013 y pendientes de cobro al cierre del ejercicio 2013.

La información del efectivo y otros activos equivalente a 31 de diciembre de 2014 y de 2013, clasificados por categoría, es la que se muestra a continuación:

Concepto	31/12/2014	31/12/2013
Total Tesorería	490.400,27	128.761,90
Caja - Euros	16.705,69	11.049,91
Bancos - Euros	473.694,58	117.711,99

a.2) Pasivos financieros.

Los instrumentos financieros del pasivo del balance de la Federación a largo plazo, clasificados por categorías son:

Ejercicio 2014

		CLASES			
		Deudas con entidades de crédito	Obligaciones y otros valores negociables	Derivados y otros	TOTAL
CATEGORÍAS	Débitos y partidas a pagar			1.691.016,23	1.691.016,23
	Pasivos a valor razonable con cambios en pérdidas y ganancias, del cual:				0,00
	— Mantenedos para negociar				0,00
	— Otros			0,00	0,00
	Derivados de cobertura				0,00
	TOTAL	0,00	0,00	1.691.016,23	1.691.016,23

El importe de Débitos y partidas a pagar a largo plazo a 31 de diciembre de 2014 por un total de 1.691.016,23 euros lo compone:

Concepto	Importe
Deuda a Largo Plazo por préstamos del C.S.D.	1.700.000,00
Valoración de los Intereses a tipo 0 en los préstamos del C.S.D.	-8.983,77
Total de Débitos y partidas a pagar a Largo Plazo	1.691.016,23



REAL FEDERACIÓN ESPAÑOLA DE ATLETISMO
CUENTAS ANUALES 2014

Ejercicio 2013

		CLASES			
		Deudas con entidades de crédito	Obligaciones y otros valores negociables	Derivados y otros	TOTAL
CATEGORÍAS	Débitos y partidas a pagar			1.873.499,12	1.873.499,12
	Pasivos a valor razonable con cambios en pérdidas y ganancias, del cual:				0,00
	— Mantenidos para negociar				0,00
	— Otros			0,00	0,00
	Derivados de cobertura				0,00
	TOTAL	0,00	0,00	1.873.499,12	1.873.499,12

El importe de Débitos y partidas a pagar a largo plazo a 31 de diciembre de 2013 por un total de 1.873.499,12 euros lo compone:

Concepto	Importe
Deuda a Largo Plazo por préstamos del C.S.D.	1.900.000,00
Valoración de los Intereses a tipo 0 en los préstamos del C.S.D.	-26.500,88
Total de Débitos y partidas a pagar a Largo Plazo	1.873.499,12

Al 31 de diciembre de 2014, la Federación mantiene los siguientes préstamos recibidos del Consejo Superior de Deportes:

Concepto	Año	Importe	Tipo de interés	Años de Caren- cia	2014	2015	2016	2017	2018	2019	2020	2021
Cancelación Póliza de Crédito	2010	1.000.000	0,00%	3	200.000	200.000	200.000	200.000				
Saneamiento Financiero	2012	600.000	4,68%	3			120.000	120.000	120.000	120.000	120.000	
Saneamiento Financiero	2013	700.000	4,28%	3				140.000	140.000	140.000	140.000	140.000

Durante el ejercicio 2014 la Federación ha amortizado préstamos con el Consejo Superior de Deportes por importe de 200.000,00 euros de acuerdo al cuadro de vencimientos estipulado.

Durante el ejercicio 2013 la Federación amortizó préstamos con el Consejo Superior de Deportes por importe de 425.000 euros de acuerdo al cuadro de vencimientos estipulado, y recibió un nuevo préstamo de 700.000 euros.

La información de los instrumentos financieros del pasivo del balance de la Federación a corto plazo, clasificados por categorías es:



REAL FEDERACIÓN ESPAÑOLA DE ATLETISMO
CUENTAS ANUALES 2014

Ejercicio 2014

		CLASES			
		Deudas con entidades de crédito	Obligaciones y otros valores negociables	Derivados y otros	TOTAL
CATEGORÍAS	Débitos y partidas a pagar	4.229,45		1.199.903,15	1.204.132,60
	Pasivos a valor razonable con cambios en pérdidas y ganancias, del cual:				0,00
	— Mantenidos para negociar				0,00
	— Otros				0,00
	Derivados de cobertura				0,00
	TOTAL	4.229,45	0,00	1.199.903,15	1.204.132,60

Ejercicio 2013

		CLASES			
		Deudas con entidades de crédito	Obligaciones y otros valores negociables	Derivados y otros	TOTAL
CATEGORÍAS	Débitos y partidas a pagar	0,00		1.345.629,94	1.345.629,94
	Pasivos a valor razonable con cambios en pérdidas y ganancias, del cual:				0,00
	— Mantenidos para negociar				0,00
	— Otros				0,00
	Derivados de cobertura				0,00
	TOTAL	0,00	0,00	1.345.629,94	1.345.629,94

d) Clasificación por vencimientos

Al 31 de diciembre de 2014 y 2013, la totalidad de los activos financieros de la Federación vencen en un plazo inferior a 1 año, por lo que se encuentran clasificados en el activo corriente del balance de situación.



REAL FEDERACIÓN ESPAÑOLA DE ATLETISMO
CUENTAS ANUALES 2014

Las clasificaciones por vencimiento de los pasivos financieros de la Federación, de los importes que venzan en cada uno de los siguientes años al cierre del ejercicio y hasta su último vencimiento, se detallan en el siguiente cuadro:

Ejercicio 2014

	Vencimiento en años						TOTAL
	1	2	3	4	5	Más de 5	
Deudas	206.532,44	320.000,00	451.016,23	260.000,00	260.000,00	400.000,00	1.897.548,67
Otros pasivos financieros	206.532,44	320.000,00	451.016,23	260.000,00	260.000,00	400.000,00	1.897.548,67
Acreedores comerciales y otras cuentas a p	997.600,16						997.600,16
Proveedores	388.063,74						388.063,74
Proveedores, empresas del grupo y asocia	144.417,74						144.417,74
Acreedores varios	24.686,78						24.686,78
Personal	135.608,35						135.608,35
Deudas con Administraciones públicas	304.823,55						304.823,55
TOTAL	1.204.132,60	320.000,00	451.016,23	260.000,00	260.000,00	400.000,00	2.895.148,83

La partida Personal, incluye las periodificaciones de las pagas extras del personal del ejercicio 2015, así como otras deudas con el personal pendientes a final de ejercicio y, un importe pendiente de reparto denominado "Presupuesto Social" consecuencia de los acuerdos del Convenio entre los trabajadores y la RFEA, y que se aplicará en 2015, bien como ayudas por determinados fines sociales o como aportación al Plan de Pensiones Sistema Empleo de la RFEA.

Ejercicio 2013

	Vencimiento en años						TOTAL
	1	2	3	4	5	Más de 5	
Deudas	197.754,27	200.000,00	320.000,00	460.000,00	260.000,00	633.499,12	2.071.253,39
Otros pasivos financieros	197.754,27	200.000,00	320.000,00	460.000,00	260.000,00	633.499,12	2.071.253,39
Acreedores comerciales y otras cuentas a p	1.147.875,67						1.147.875,67
Proveedores	690.809,93						690.809,93
Proveedores, empresas del grupo y asocia	140.859,57						140.859,57
Acreedores varios	15.999,92						15.999,92
Personal	139.906,73						139.906,73
Deudas con Administraciones públicas	160.299,52						160.299,52
TOTAL	1.345.629,94	200.000,00	320.000,00	460.000,00	260.000,00	633.499,12	3.219.129,06

La partida Personal, incluye las periodificaciones de las pagas extras del personal del ejercicio 2014, así como otras deudas con el personal pendientes a final de ejercicio y, un importe pendiente de reparto denominado "Presupuesto Social" consecuencia de los acuerdos del Convenio entre los trabajadores y la RFEA, y que se aplicará en 2014, bien como ayudas por determinados fines sociales o como aportación al Plan de Pensiones Sistema Empleo de la RFEA.



REAL FEDERACIÓN ESPAÑOLA DE ATLETISMO
CUENTAS ANUALES 2014

7.2 Información relacionada con la cuenta de pérdidas y ganancias y el patrimonio neto

Las pérdidas o ganancias netas procedentes de las distintas categorías de activos financieros definidas en la norma de registro y valoración novena, los ingresos financieros calculados por aplicación del método del tipo de interés efectivo así como otros resultados generados por la venta y enajenación de los mismos, se detalla en el siguiente cuadro:

		Pérdidas o ganancias netas	
		2014	2013
CATEGORÍAS	Activos a valor razonable con cambios en pérdidas y ganancias, de los cuales:		
	_ Mantenidos para negociar		
	_ Otros		
	Inversiones mantenidas hasta el vencimiento	3.511,12	20.210,52
	Préstamos y partidas a cobrar	25.692,15	33.644,01
TOTAL		29.203,27	53.854,53

7.3 Otra información

No existen deudas con garantía real.

7.4 Información sobre la naturaleza y el nivel de riesgo procedente de instrumentos financieros

La Federación tiene establecida la política de no realizar inversiones en instrumentos financieros con riesgo, es decir, todas sus inversiones se materializan en valores de renta fija.

La actividad con instrumentos financieros expone a la Federación al riesgo de crédito, de mercado y de liquidez.

7.4.1. Riesgo de crédito

El riesgo de crédito se produce por la posible pérdida causada por el incumplimiento de las obligaciones contractuales de las contrapartes de la Federación, es decir, por la posibilidad de no recuperar los activos financieros por el importe contabilizado y en el plazo establecido.

La exposición máxima al riesgo de crédito al 31 de diciembre de 2014 y 2013 es la siguiente:



REAL FEDERACIÓN ESPAÑOLA DE ATLETISMO
CUENTAS ANUALES 2014

	Ejercicio 2014	Ejercicio 2013
Deudores comerciales y otras cuentas a cobrar	502.347,55	703.302,11
Inversiones financieras a corto plazo	4.128,00	49.940,47
Efectivo y otros activos líquidos equivalentes	490.400,27	128.761,90
Total	996.875,82	882.004,48

Para gestionar el riesgo de crédito la Federación sólo distingue entre los activos financieros originados por las actividades operativas.

La concentración del riesgo de crédito por contraparte de los "Deudores comerciales y otras cuentas a cobrar" es mínima ya que los clientes de la entidad están formados fundamentalmente por Instituciones Públicas y Entidades relacionadas con la Federación por lo que el riesgo de impago se puede decir que es inexistente.

.El detalle de las Correcciones Valorativas por deterioro de activos financieros y su evolución en 2014 y 2013 es la siguiente:

Concepto/Año	2014	2013
Saldo Inicial	166.361,26	329.649,55
Corrección del ejercicio	8.735,34	56.229,37
Cobros	-5.330,70	-219.517,66
Bajas	-56.405,42	0,00
Saldo Final	113.360,48	166.361,26

Adicionalmente en el ejercicio 2014 se ha registrado 18.460 que se han considerado definitivamente incobrables

7.4.2. Riesgo de mercado

El riesgo de mercado se produce por la posible pérdida causada por tipo de cambio, no existiendo exposición significativa al riesgo de interés, al realizarse las inversiones a corto plazo.

Riesgo de tipo de cambio

El riesgo de tipo de cambio se produce por la posible pérdida causada por la aplicación del cambio del euro a fin de ejercicio sobre las cuentas a cobrar y pagar con las Federaciones Internacionales.

No existe exposición de la entidad a este tipo de riesgo.

7.4.3 Riesgo de liquidez

El riesgo de liquidez se produce por la posibilidad de que la Federación no pueda disponer de fondos líquidos, o acceder a ellos, en la cuantía suficiente y al coste adecuado, para hacer frente en todo momento a sus obligaciones de pago. El objetivo de



REAL FEDERACIÓN ESPAÑOLA DE ATLETISMO
CUENTAS ANUALES 2014

la Federación es mantener las disponibilidades liquidas necesarias, por lo que todas las inversiones de la Federación son de liquidez inmediata.

Los importes y porcentajes existentes al 31 de diciembre de 2014 y 2013 son los siguientes:

	2014		2013	
	Importe	Porcentaje	Importe	Porcentaje
Activos corrientes	1.667.469,87	100,00	1.485.242,88	100,00
Existencias	670.594,05	40,22	603.238,40	40,62
Deudores comerciales y otras cuentas a cobrar	502.347,55	30,13	703.302,11	47,35
Inversiones financieras a corto plazo	4.128,00	0,25	49.940,47	3,36
Efectivo y otros activos líquidos equivalentes	490.400,27	29,41	128.761,90	8,67

	2014		2013	
	Importe	Porcentaje	Importe	Porcentaje
Pasivos corrientes	1.204.132,60	100,00	1.345.629,94	100,00
Deudas a corto plazo	206.532,44	17,15	197.754,27	14,70
Acreedores comerciales y otras cuentas a pagar	997.600,16	82,85	1.147.875,67	85,30



REAL FEDERACIÓN ESPAÑOLA DE ATLETISMO
CUENTAS ANUALES 2014

7.5 Fondos propios

Al 31 de diciembre de 2014 y 2013, los Fondos propios de la Federación presentan el siguiente desglose:

	31/12/2014	31/12/2013
Fondo social	-603.413,05	-602.192,54
Reservas	29.980,05	0,00
Resultado del ejercicio	364.669,91	-1.220,51
Total	-208.763,09	-603.413,05

La Asamblea General de la RFEA celebrada en Madrid el 18 de enero de 2015 decidió la aprobación definitiva de las Cuentas Anuales de 2013, la aplicación de las Reservas Negativas y del Resultado Negativo del Ejercicio de 2013 con cargo al Fondo Social.

Movimientos del Fondo Social en 2014 y 2013		
	2014	2013
Saldo Inicial	-602.192,54	-172.648,67
Aplicación Reservas	0.00	-75.546,03
Resultado del ejercicio anterior	-1.220,51	-353.997,84
Saldo Final	-603.413,03	-602.192,54

Situación patrimonial

Al 31 de diciembre de 2014, la Federación presenta un patrimonio neto negativo por importe de 73.712,43 euros, si bien, considerando la especial naturaleza de la Federación y sus fines específicos, no se encuentra en causa de disolución.



REAL FEDERACIÓN ESPAÑOLA DE ATLETISMO
CUENTAS ANUALES 2014

8. Existencias

Al 31 de diciembre de 2014 y 2013, la composición de las existencias es la siguiente:

Concepto	31/12/2014	31/12/2013
Material Deportivo	644.024,00	578.359,38
Libros, Publicaciones y Otros Materiales	103.347,66	110.683,85
Organización de Competiciones	0	0
Material Tienda Virtual	3.922,80	969,71
Deterioro Material Deportivo	0,00	-6.379,78
Deterioro Libros, Publicaciones y Otros Materiales	-77.510,75	-80.394,76
Deterioro Material Tienda Virtual	-3.189,66	0
Total	670.594,05	603.238,40

Otra información

Al 31 de diciembre de 2014 y 2013, no existen circunstancias que afecten a la titularidad o disponibilidad de las existencias.

Durante el ejercicio 2014, la Federación ha revertido correcciones valorativas por deterioro por importe de 6.074,13 euros (316.939,16 euros durante el ejercicio 2013). Los criterios para dotar y revertir las oportunas correcciones valorativas se describen en la Nota 4.5.



REAL FEDERACIÓN ESPAÑOLA DE ATLETISMO
CUENTAS ANUALES 2014

9. Situación fiscal

Saldos deudores con Administraciones Públicas a 31 de Diciembre de 2014 y 2013		
Concepto	31/12/2014	31/12/2013
Impuesto sobre Sociedades 2011	150,00	150,00
Subvenciones	31.080,15	105.000,00
Otros créditos	129.953,50	213.762,51
Tesorería General de la Seguridad Social	0,00	15.131,39
Total	161.183,65	334.043,90

Saldos acreedores con Administraciones Públicas a 31 de Diciembre de 2014 y 2013		
Concepto	31/12/2014	31/12/2013
Impuesto sobre el Valor Añadido	50.677,65	12.817,48
Impuesto sobre la Renta de las Personas Físicas	139.479,06	54.619,98
Otros	29.800,00	0,00
Tesorería General de la Seguridad Social	84.866,84	92.862,06
Total	304.823,55	160.299,52

Impuestos sobre beneficios

La diferencia existente entre el importe neto de los ingresos y gastos del ejercicio y la base imponible (resultado fiscal) se muestra en el cuadro siguiente:

Ejercicio 2014

	Cuenta de pérdidas y ganancias			Ingresos y gastos directamente imputados al patrimonio neto		
	Aumentos	Disminuciones	Efecto neto	Aumentos	Disminuciones	Efecto neto
Saldo de ingresos y gastos del ejercicio	364.669,91					
Impuesto sobre sociedades						
Diferencias permanentes						
Diferencias temporarias:						
_ con origen en el ejercicio						
_ con origen en ejercicios anteriores						
Compensación de bases imponibles negativas de ejercicios anteriores						
Rendimientos exentos						
Base imponible (resultado fiscal)	(364.669,91)					
	0,00					



REAL FEDERACIÓN ESPAÑOLA DE ATLETISMO
CUENTAS ANUALES 2014

Ejercicio 2013

Saldo de ingresos y gastos del ejercicio	Cuenta de pérdidas y ganancias			Ingresos y gastos directamente imputados al patrimonio neto		
	Aumentos	Disminuciones	Efecto neto	Aumentos	Disminuciones	Efecto neto
	(1.220,51)					
Impuesto sobre sociedades						
Diferencias permanentes						
Diferencias temporarias:						
_ con origen en el ejercicio						
_ con origen en ejercicios anteriores						
Compensación de bases imponibles negativas de ejercicios anteriores						
Rendimientos exentos			1.220,51			
Base imponible (resultado fiscal)			0,00			

La Federación disfruta de exención de la totalidad de los ingresos que genera. Los ejercicios abiertos a inspección comprenden los cuatro últimos ejercicios. Las declaraciones de impuestos no pueden considerarse definitivas hasta su prescripción o su aceptación por las autoridades fiscales y, con independencia de que la legislación fiscal es susceptible a interpretaciones. Se estima que cualquier pasivo fiscal adicional que pudiera ponerse de manifiesto, como consecuencia de una eventual inspección, no tendrá un efecto significativo en las cuentas anuales tomadas en su conjunto.

Impuesto sobre el Valor Añadido

Para el cálculo de las cuotas deducibles del IVA soportado la Federación utiliza la Regla de Prorrata General, por la cual sólo es deducible el IVA soportado en la proporción que resulte de la división de los ingresos obtenidos con IVA y los ingresos totales considerados a efectos del cálculo. En 2014 el porcentaje de prorrata definitivo ha sido el 51% (en 2013 fue del 55%)



REAL FEDERACIÓN ESPAÑOLA DE ATLETISMO
CUENTAS ANUALES 2014

10. Ingresos y Gastos

El detalle de Ingresos y Gastos por partidas de los ejercicios de 2014 y de 2013 es el siguiente:

INGRESOS

CONCEPTO	2014	2013
TOTAL DE INGRESOS	8.609.907,64	8.329.399,01
Ventas de Material	36.882,18	16.111,94
Licencias Federativas	1.794.059,95	1.602.698,86
Cuotas Clubes y Organismos	88.885,00	125.550,00
Docencia	107.144,74	86.856,00
Publicidad y Patrocinio	1.863.440,72	2.311.280,98
A.D.O	393.850,00	183.500,00
Derechos de Retransmisión	45.500,00	44.100,00
Actividades Deportivas	447.045,75	345.613,30
Otros ingresos	47.181,89	14.790,02
Variación de Existencias		
Subvenciones C.S.D.	3.349.305,77	2.866.463,99
Subvenciones Otros Organismos	15.000,00	87.000,00
Otras Subvenciones , donaciones y legados	145.771,78	140.357,41
Subvenciones en Capital trasladadas al resultado del ejercicio	35.250,74	37.256,74
Otros Ingresos de gestión	184.411,26	152.572,43
Financieros	29.203,27	53.854,53
Excepcionales	1.269,00	0
Variación de Provisiones	25.705,59	261.392,81

El detalle de los libramientos de subvenciones del CSD recibidos en 2014 es el siguiente:

Nº libramiento	Fecha pago	Importe libramiento	Importe justificado
1252	27/05/2014	54.040,00	54.040,00
1303	27/05/2014	2.914.185,62	2.914.185,62
1323	03/06/2014	115.000,00	115.000,00
1329	03/06/2014	150.000,00	150.000,00
1993	11/10/2014	15.000,00	15.000,00
2791	11/10/2014	20.000,00	20.000,00
4012	29/12/2014	50.000,00	50.000,00
4126	21/01/2015	31.080,15	31.080,15
Total		3.349.305,77	3.349.305,77



REAL FEDERACIÓN ESPAÑOLA DE ATLETISMO
CUENTAS ANUALES 2014

El detalle de los libramientos de subvenciones del CSD recibidos en 2013 es el siguiente:

Nº libramiento	Fecha pago	Importe libramiento	Importe justificado
262	22/05/2013	2.176.523,99	2.176.523,99
278	04/06/2013	150.000,00	150.000,00
303	04/06/2013	115.000,00	115.000,00
319	22/05/2013	300.000,00	300.000,00
322	27/05/2013	29.940,00	29.940,00
344	04/06/2013	15.000,00	15.000,00
2732	24/01/2014	80.000,00	80.000,00
2787	24/01/2014	25.000,00	25.000,00
Total		2.891.463,99	2.891.463,99


GASTOS POR CONCEPTO PRESUPUESTARIO EN 2014 Y 2013

	2014	2013
TOTAL	8.245.237,73	8.330.619,52
ALTA COMPETICIÓN	4.320.716,65	3.869.802,19
COMPRAS	816.154,22	596.612,61
Material Equipamiento Selecciones	811.721,11	593.577,13
Material Médico	4.433,11	3.035,48
GASTOS DE PERSONAL	785.094,41	900.707,79
Nóminas Técnicos	606.637,60	705.359,01
Nóminas Servicios Médicos	178.456,81	195.348,78
SERVICIOS EXTERIORES	553.521,21	488.916,15
Técnicos	450.756,00	386.836,60
Médicos y Masajistas	54.548,00	44.444,00
Otros Gastos Médicos	3.048,52	2.416,83
Control Dopaje	45.168,69	55.218,72
OTROS GASTOS DE GESTION	1.286.216,39	1.152.219,60
Ayudas Atletas	1.119.535,71	985.553,75
Premios Atletas	88.605,00	83.987,50
Premios COE/IAAF/EAA	38.806,67	45.382,27
Ayudas Atletas (Alojamiento y Estudios)	17.343,35	21.149,69
Ayudas Atletas (Médicas)	21.925,66	16.146,39
GASTOS DIRECTOS ACTIVIDADES	879.730,42	731.346,04
Plan por Objetivos y Residencias	217.299,36	172.258,83
Plan por Objetivos	162.625,31	116.905,62
Residencias (C.A.R. Barcelona)	54.674,05	55.353,21
Competiciones Internacionales	512.224,42	419.997,35
Programa de Tecnificación	118.693,22	123.750,68
Programa de Mujer y Deporte	31.513,42	15.339,18
ACTIVIDADES DEPORTIVAS ESTATALES	976.807,70	1.151.916,45
Campeonatos y Competiciones Nacionales	458.910,37	611.222,71
Premios Federaciones Campeonatos Nacionales	98.907,05	115.406,20
Jugando al Atletismo	17.776,16	21.937,03



REAL FEDERACIÓN ESPAÑOLA DE ATLETISMO
CUENTAS ANUALES 2014

Divirtiéndose con el Atletismo	21.404,60	16.139,87
Campeonatos y Actividades de Clubes	143.987,84	223.372,46
Licencia de día/Carnet del Corredor	235.821,68	163.838,18
FORMACIÓN	168.049,00	209.538,94
GASTOS DE PERSONAL	45.100,41	97.142,10
Nóminas Comité Nacional de Jueces	45.100,41	67.722,51
Nóminas Escuela Nacional Entrenadores	0,00	29.419,59
SERVICIOS EXTERIORES	8.410,01	5.549,43
Otros Gastos Comité Nacional de Jueces	1.463,47	448,71
Otros Gastos Escuela Nacional Entrenadores	190,54	121,30
Servicios Profesionales E.N.E.	6.756,00	4.979,42
OTROS GASTOS DE GESTION	14.462,82	28.762,05
Revista Atletismo Español	14.462,82	28.762,05
GASTOS DIRECTOS ACTIVIDADES	100.075,76	78.085,36
Actividades Escuelas Federativas C.N.J.	52.641,18	38.739,18
Actividades Escuelas Federativas E.N.E.	47.434,58	39.346,18
GESTIÓN Y FUNCIONAMIENTO	1.839.354,68	1.985.784,84
GASTOS DE PERSONAL	1.212.960,61	1.294.126,14
Nóminas Personal Administrativo	1.133.107,17	1.214.661,31
Formación del Personal	1.099,52	0,00
Otros Gastos Sociales	8.000,00	9.370,67
Nómina Presidente	70.753,92	70.094,16
SERVICIOS EXTERIORES	325.702,81	370.577,62
Gastos de Comunidad Oficinas	20.189,83	22.575,40
Reparación y conservación equipos	28.022,37	43.871,91
Mantenimiento Programación	53.533,63	49.482,05
Mantenimiento Ordenador	10.258,07	2.214,46
Limpieza oficinas	16.974,72	16.631,17
Reparación y conservación oficinas	8.855,12	8.031,16
Servicios Profesionales	32.751,96	36.736,21
Gestor de Personal	6.455,40	6.811,40
Seguros multiriesgo oficina y responsabilidad civil	18.178,22	18.073,28
Gastos de representación	27.615,94	27.615,96
Publicidad, Patrocinio y Promoción	22.011,02	24.684,37
Consumos electricidad y agua	17.566,58	14.017,18
Correo	4.755,77	8.102,02
Mensajería y Portes	3.414,80	8.152,06
Teléfono y Fax	30.268,71	38.525,12
Material de oficina	6.508,68	5.531,48
Jurídicos y contenciosos	14.513,72	36.067,68
Cuotas a organismos internacionales	559,34	915,00
Suscripciones	598,51	51,00
Otros gastos	2.670,42	2.488,71
COMPRAS	11.291,16	12.336,27
Licencias	11.039,99	11.824,94
Tienda Virtual	251,17	511,33
AMORTIZACIONES	188.418,46	208.494,08
GASTOS DIRECTOS ACTIVIDADES	100.981,64	100.250,73
Asamblea	65.454,76	66.315,84
Junta Directiva y Comisión Delegada	22.270,98	20.168,21
Reuniones Comisiones y Otras reuniones	9.927,77	10.770,29
Reuniones internacionales	3.328,13	2.996,39
ACTIVIDAD FUERA DE PROGRAMA	718.325,06	919.026,56



REAL FEDERACIÓN ESPAÑOLA DE ATLETISMO
CUENTAS ANUALES 2014

Circuito de Carreras 10KM	104.210,10	146.921,08
Vii Meeting Iberoamericano Huelva	154.246,12	123.146,83
Meeting Madrid	262.199,49	289.756,12
Gastos a facturar	126.083,78	101.068,58
Proyecto KPMG-CSD	18.697,23	0,00
Provisiones por dudoso cobro	27.196,19	56.229,37
Intereses Tipo 0 Préstamo CSD	25.692,15	33.644,01
Competiciones Internacionales en España 2013	0,00	86.782,35
Retransmisión TVE Mundial Moscú 2013	0,00	81.478,22
ACTIVIDAD OPERACIONES FINANCIERAS	71.760,18	44.380,34
ACTIVIDAD CENTRO DE ALTO RENDIMIENTO	150.224,46	150.170,20

El desglose de la partida Aprovisionamientos de la cuenta de pérdidas y ganancias es el siguiente:

Aprovisionamientos	2014	2013
Consumo de material deportivo	860.677,03	1.014.577,93
Consumo de bienes destinados a la venta y otros aprovisionamientos	14.730,90	149.801,36
Trabajos realizados por otras empresas	71.444,69	0,00
Deterioro de material deportivo, bienes destinados a la venta y otros aprovisionamientos	-6.074,13	-316.939,16
Total	940.778,49	847.440,13

El desglose de la partida Gastos de personal de la cuenta de pérdidas y ganancias es el siguiente:

Sueldos y salarios	2014	2013
Sueldos y salarios	1.594.230,27	1.646.120,57
Dietas	34.953,00	41.291,30
Indemnizaciones	0,00	197.011,33
Total	1.629.183,27	1.884.423,20
Cargas sociales		
Seguridad social a cargo de la Federación	487.569,29	486.557,58
Otros gastos sociales	13.779,48	13.102,41
Total	501.348,77	499.659,99

En la partida de Otros Gastos Sociales se incluyen los importes destinados a las ayudas del "Presupuesto Social" acordado entre trabajadores y RFEA.




REAL FEDERACIÓN ESPAÑOLA DE ATLETISMO
CUENTAS ANUALES 2014

El desglose de la partida Otros Gastos de Explotación de la cuenta de pérdidas y ganancias es el siguiente:

Otros gastos de explotación	2014	2013
Servicios exteriores	1.913.561,39	1.919.414,79
Tributos	-29.154,51	33.960,49
Pérdidas, deterioro y variación de provisiones	1.490,60	-205.163,44
Otros gastos de gestión corriente	2.981.630,61	2.807.749,16
Total	4.867.528,09	4.555.961,00

El desglose de la partida de Servicios Exteriores de la cuenta de pérdidas y ganancias es el siguiente:

Concepto	2014	2013
SERVICIOS EXTERIORES TOTAL	1.913.561,39	1.919.414,79
Arrendamientos y cánones	153.123,53	207.197,46
Reparación y conservación	181.945,13	143.098,61
De inmuebles/bienes administra	85.314,17	69.498,68
Equipos deportivos y especiales	3.148,50	3.110,14
De Equipos Informáticos	90.390,29	64.267,49
De Elementos de transporte	3.092,17	6.222,30
Servicios Profesionales	828.494,36	688.691,02
Servicios Profesionales Técnicos	457.992,00	391.816,02
Servicios Profesionales Médicos	103.249,23	76.577,64
Otros servicios Profesionales	267.253,13	220.297,36
Transportes	41.867,40	44.699,32
Primas de seguros	223.069,53	200.330,51
Primas Seguro de Inmovilizado	10.297,10	11.496,34
Primas seguro Actividad Deportiva	160.272,06	110.247,53
Otras Primas de Seguro	52.500,37	78.586,64
Servicios bancarios y similares	7.131,98	8.805,69
Publicidad/Relaciones Públicas	208.282,97	392.853,96
Publicidad	69.806,69	75.931,25
Relaciones Públicas	27.615,94	27.615,96
Gastos Producción T.V.	110.860,34	289.306,75
Suministros	17.566,58	14.017,18
Agua	2.546,21	2.399,63
Electricidad	15.020,37	11.617,55
Otros servicios	252.079,91	219.721,04
Viajes Personal Administrativo	41.752,56	32.921,55
Material de oficina	19.904,38	19.679,78
Libros y Suscripciones	974,50	172,30
Comunicaciones	38.018,88	46.896,66
Jurídicos y contenciosos	373,63	6.758,58
Otros Gastos	29.274,46	11.306,21
Gastos de Viaje Órganos de Gobierno	121.781,50	101.985,96



REAL FEDERACIÓN ESPAÑOLA DE ATLETISMO
CUENTAS ANUALES 2014

Dentro del epígrafe “Servicios exteriores” se incluyen gastos por “Arrendamientos y Cánones”, por un total en 2014 de 153.123,53 (207.197,46 euros en 2013) que corresponden al contrato con el patrocinador de reprografía y alquileres ocasionales en la organización de otros eventos de la Federación que en ningún caso suponen compromisos a futuro en los. El resto ha sido consecuencia de alquileres ocasionales en la organización de otros eventos de la Federación que en ningún caso suponen compromisos a futuro en los mismos.

El desglose de la partida Otros Gastos de Gestión Corriente es el siguiente:

Otros gastos de gestión corriente	2014	2013
Subvenciones a federaciones territoriales	184.507,89	168.268,20
Subvenciones a clubes y asociaciones deportivas	23.545,00	116.026,65
Cuotas a organismos deportivos	2.659,34	5.208,95
Ayudas a deportistas y otro personal	1.489.985,76	1.383.638,08
Desplazamientos de deportistas y otro personal	1.119.062,81	984.760,54
Gastos de deportistas extranjeros	161.677,40	149.718,25
Otros gastos	192,41	128,49
Total	2.981.630,61	2.807.749,16



REAL FEDERACIÓN ESPAÑOLA DE ATLETISMO
CUENTAS ANUALES 2014

11. Provisiones y contingencias

Contingencias.

Al 31 de diciembre de 2014, la Federación se encuentra incurso en diversos litigios y contenciosos, se considera que en todos los casos habrá resolución favorable a nuestros intereses y que ninguno de ellos afectará económicamente a la Entidad en ejercicios futuros, salvo los posibles costes de asesoría y defensa jurídica derivados de los mismos. A continuación se describen los procedimientos abiertos:

- 1.- Recurso Contencioso-Administrativo interpuesto por la R.F.E.A. contra el Ayuntamiento de Jerez de la Frontera. En 2013 se obtuvo sentencia favorable a la R.F.E.A. y tras diversas reclamaciones se obtuvo el compromiso del Ayuntamiento de Jerez del pago de la cantidad adeudada en pagos mensuales que, efectivamente, han culminado en abril de 2015. Queda pendiente que el Juzgado determine el importe correspondiente a los intereses generados por la deuda y que el Ayuntamiento de Jerez haga el pago de estos.
- 2.- Inspección del Ministerio de Empleo y Seguridad Social iniciada en enero de 2013 en el marco de actuaciones inspectoras a todas las federaciones deportivas nacionales. Se recibió a Acta de Inspección por diferencias de cotización en trabajadores en nómina en los años 2009 a 2012. El importe total del acta fue de 11.986,59 euros, que fue pagada totalmente por la R.F.E.A. Sobre este acta se ha interpuesto una demanda contra la Tesorería de la Seguridad Social que en la que se solicita la devolución de 7.578,37 euros (más los intereses correspondientes). El juicio está señalado para diciembre de 2015.
- 3.- Reclamación por lesiones sufridas por un participante en el 32º. Maratón de Valencia.
- 4.- Reclamación por lesiones sufridas por un voluntario a consecuencia del alcance de un martillo durante una sesión de calentamiento del Campeonato del Mundo Júnior Barcelona 2012.
- 5.- Demanda de reclamación de cantidad interpuesta por Feria de Valencia contra la RFEA por el Campeonato del Mundo de Pista Cubierta Valencia 2008.
- 6.- Demanda de reclamación de cantidad interpuesta por la R.F.E.A. contra la empresa Automóviles JM Camino S.L.
- 7.- Procedimiento Ordinario Derecho al honor 249.1.1 508/2013. Juzgado de 1ª Instancia en Instrucción nº 7 de Palencia.
- 8.- Procedimiento Ordinario 126/2015. Sala de lo Contencioso Administrativo del Tribunal Superior de Justicia de Madrid.
- 9.- Expediente de Regulación Temporal de Empleo.- Iniciado el 1 de marzo de 2013, afecta a 8 trabajadores de la RFEA y su fecha de finalización es el 28 de febrero de 2015. Supone la reducción de la jornada de 8 a 5 horas.



REAL FEDERACIÓN ESPAÑOLA DE ATLETISMO
CUENTAS ANUALES 2014

Avales prestados

Al 31 de diciembre de 2014, la Federación tiene prestado un aval a la Federación Autónoma de Atletismo de Castilla y León por importe de 118 miles de euros para la adquisición de su sede social (128 miles de euros al 31 de diciembre de 2013).

The image shows an official blue ink stamp of the Real Federación Española de Atletismo. The stamp is circular with the text "REAL FEDERACIÓN ESPAÑOLA DE ATLETISMO" around the perimeter. In the center, there is a crown above three interlocking rings. A small asterisk is located at the bottom of the stamp. Two handwritten signatures in blue ink are written over the stamp.

REAL FEDERACIÓN ESPAÑOLA DE ATLETISMO
CUENTAS ANUALES 2014

12. Periodificaciones de Pasivo.

Al 31 de diciembre de 2014, en el Pasivo Corriente del Balance figura la partida Periodificaciones a Corto Plazo por Importe de 968.829,33 euros (915.576,67 euros al 31 de diciembre de 2013). Estas periodificaciones se corresponden principalmente con los ingresos por licencias de la temporada siguiente que se reciben antes del final del ejercicio, debido a que nuestra temporada deportiva empieza el 1 de Noviembre de cada año y termina el 31 de octubre del año siguiente. Por esta razón, los ingresos por licencias cobradas hasta el 31 de diciembre de cada año se imputan por doceavas partes, considerando 2/12 como ingreso del ejercicio en curso y periodificando 10/12 como ingreso anticipado del ejercicio siguiente. También se incluyen en este capítulo aquellos ingresos cobrados en el ejercicio en curso cuyo devengo se produce en el ejercicio siguiente.

El detalle de las periodificaciones a corto plazo a 31 de diciembre de 2014 y de 2013 es el siguiente:

Concepto	31/12/2014	31/12/2013
Licencias	870.889,33	828.736,67
Contrato Kyocera	86.840,00	86.840,00
Licencia de Día	11.100,00	0,00
Total	968.829,33	915.576,67



REAL FEDERACIÓN ESPAÑOLA DE ATLETISMO
CUENTAS ANUALES 2014

13. Información sobre medio ambiente

Dada la actividad a la que se dedica la Federación, la misma no tiene responsabilidades, gastos, activos, ni provisiones y contingencias de naturaleza medioambiental que pudieran ser significativos en relación con el patrimonio, la situación financiera y los resultados de la misma. Por este motivo no se incluyen desgloses específicos en la presente memoria respecto a información de cuestiones medioambientales.



REAL FEDERACIÓN ESPAÑOLA DE ATLETISMO
CUENTAS ANUALES 2014

14. Subvenciones, donaciones y legados

El importe de las subvenciones, donaciones y legados recibidos en 2014 y 2013 imputados directamente a patrimonio neto, así como los imputados en la cuenta de pérdidas y ganancias se desglosan en el siguiente cuadro:

Subvenciones, donaciones y legados recibidos, otorgados por terceros distintos a los socios	31/12/2014	31/12/2013
Imputados en el Patrimonio Neto	135.050,66	195.993,55
Imputados en la Cuenta de Pérdidas y Ganancias	3.510.077,55	3.093.821,40

El movimiento de las subvenciones imputadas directamente al patrimonio neto de la Federación durante los ejercicios 2014 y 2013 es el siguiente:

Subvenciones, donaciones y legados recogidos en el balance, otorgados por terceros distintos a los socios	2014	2013
SALDO AL INICIO DEL EJERCICIO	195.993,55	241.894,30
(+) Recibidas en el ejercicio	0,00	25.000,00
(+) Conversión de deudas a largo plazo en subvenciones		
(-) Subvenciones traspasadas a resultados del ejercicio	-35.250,74	-37.256,74
(-) Importes devueltos		
(+/-) Otros movimientos	-25.692,15	-33.644,01
SALDO AL FINAL DEL EJERCICIO	135.050,66	195.993,55

Se corresponde con Subvenciones en Capital recibidas fundamentalmente del Consejo Superior de Deportes para la adquisición de material técnico deportivo y en algún caso para aplicaciones o equipos informáticos.

El detalle de las subvenciones en capital recibidas relacionadas con el inmovilizado material al 31 de diciembre de 2014 es el siguiente:

DESCRIPCIÓN	IMPORTE SUBVENCION	IMPUTACIÓN	IMPUTACIÓN	SALDO 31-12-14
		A RESULTADO EN 2014	A RESULTADO ACUMULADO	
Subvención Material 2005 ORDINARIO	45.000,00	4.500,00	45.000,00	0,00
Subvención Material 2006 ORDINARIO	45.000,00	4.500,00	40.500,00	4.500,00
Subvención Material 2007 ORDINARIO	45.000,00	4.500,00	36.000,00	9.000,00
Subvención Material 2008 ORDINARIO	50.500,00	5.050,00	35.350,00	15.150,00
Subvención Material 2009 ORDINARIO	61.000,00	6.100,00	36.600,00	24.400,00
Subvención Material 2010 ORDINARIO	30.000,00	3.000,00	15.000,00	15.000,00
Subvención Material 2011 ORDINARIO	30.000,00	3.000,00	12.000,00	18.000,00
Subvención Material 2013 ORDINARIO	25.000,00	2.500,00	2.500,00	22.500,00
TOTAL C.S.D.	331.500,00	33.150,00	222.950,00	108.550,00
OTROS ORGANISMOS				
Material Mondo Madrid 2005	21.057,40	2.100,74	21.057,40	0,00
Intereses Tipo 0 Préstamos CSD	85.836,82	25.692,15	59.336,16	26.500,66
TOTAL OTROS ORGANISMOS	106.894,22	27.792,89	80.393,56	26.500,66
TOTAL SUBVENCIONES CAPITAL	438.394,22	60.942,89	303.343,56	135.050,66



REAL FEDERACIÓN ESPAÑOLA DE ATLETISMO
CUENTAS ANUALES 2014

El detalle de las subvenciones en capital recibidas relacionadas con el inmovilizado material al 31 de diciembre de 2013 es el siguiente:

	IMPORTE	IMPUTACIÓN A RESULTADO EN	IMPUTACIÓN A RESULTADO	SALDO
DESCRIPCIÓN	SUBVENCION	2013	ACUMULADO	31-12-13
C.S.D.				
Subvención Material 2004 ORDINARIO	45.000,00	4.500,00	45.000,00	0,00
Subvención Material 2005 ORDINARIO	45.000,00	4.500,00	40.500,00	4.500,00
Subvención Material 2006 ORDINARIO	45.000,00	4.500,00	36.000,00	9.000,00
Subvención Material 2007 ORDINARIO	45.000,00	4.500,00	31.500,00	13.500,00
Subvención Material 2008 ORDINARIO	50.500,00	5.050,00	30.300,00	20.200,00
Subvención Material 2009 ORDINARIO	61.000,00	6.100,00	30.500,00	30.500,00
Subvención Material 2010 ORDINARIO	30.000,00	3.000,00	12.000,00	18.000,00
Subvención Material 2011 ORDINARIO	30.000,00	3.000,00	9.000,00	21.000,00
Subvención Material 2013 ORDINARIO	25.000,00	0,00	0,00	25.000,00
TOTAL C.S.D.	750.287,59	35.150,00	608.587,59	141.700,00
OTROS ORGANISMOS				
Material Mondo Madrid 2005	21.057,40	2.106,74	18.956,66	2.100,52
Intereses Tipo 0 Préstamos CSD	85.837,04	33.644,01	33.644,01	52.193,03
TOTAL OTROS ORGANISMOS	181.946,75	35.750,75	94.008,97	54.293,55
TOTAL SUBVENCIONES CAPITAL	932.234,34	70.900,75	702.596,56	195.993,55

Al 31 de diciembre de 2014 y 2013 la Federación tiene registrado directamente a Patrimonio 26.500,66 y 52.193,03 euros respectivamente por aplicación del tipo de interés de efectivo a los préstamos a "tipo cero" recibidos del Consejo Superior de Deportes.

Las subvenciones corrientes que se percibieron durante 2014 y 2013 corresponden a las siguientes instituciones:

Descripción	2014	2013
Federación Internacional de Atletismo (I.A.A.F.)	80.587,83	91.398,42
Comité Olímpico Español (C.O.E.)	4.009,00	8.983,99
Asociación Europea de Atletismo (E.A)	61.174,95	39.975,00
Consejo Superior de Deportes (C.S.D.)	3.349.305,77	2.866.463,99
Diputación Provincial de Huelva	0,00	87.000,00
Ayuntamiento de Alcorcón	15.000,00	0,00
Total	3.510.077,55	3.093.821,40

La Diputación Provincial de Huelva abonó durante 2014 una cantidad de 87.000 euros que se tramitó como Convenio de Colaboración.

Todas las subvenciones se han utilizado para los fines para las que fueron concedidas y se han cumplido en todos los casos las condiciones de las mismas.



REAL FEDERACIÓN ESPAÑOLA DE ATLETISMO
CUENTAS ANUALES 2014

15. Otra información

La distribución por sexos al término del ejercicio del personal de la Federación, desglosado en un número suficiente de categorías y niveles es el siguiente:

Ejercicio 2014

Distribución del personal de la federación al término del ejercicio, por categorías y sexo				
	Hombres	Mujeres	Total	Nº Medio
Técnicos y profesionales	16	1	17	15,13
Empleados de tipo administrativo	18	11	29	25,40
Total personal al término del ejercicio	34	12	46	40,53

Ejercicio 2013

Distribución del personal de la federación al término del ejercicio, por categorías y sexo				
	Hombres	Mujeres	Total	Nº Medio
Técnicos y profesionales	16	1	17	15,66
Empleados de tipo administrativo	18	11	29	26,44
Total personal al término del ejercicio	34	12	46	42,10

Remuneración de directivos

Los miembros de la Junta Directiva de la R.F.E.A. perciben sólo la compensación de gastos por la asistencia a las reuniones a las que fueran convocados y asistieran. No obstante hay varios miembros de la Junta Directiva que perciben remuneraciones por otros cometidos en su relación con la R.F.E.A. y que no son objeto de esta información, ya que se trata de sus remuneraciones por su actividad como Atletas y Entrenadores.

Ejercicio 2014

	PRESIDENTE	JUNTA DIRECTIVA	TOTAL
NÓMINA	56.898,36	0	56.898,36
DIETAS	0	0	0,00
GASTOS VIAJE	5.718,34	23.390,60	29.108,94
GASTOS DE REPRESENTACIÓN	27.615,94	0	27.615,94
OTROS CONCEPTOS	0	0	0,00
TOTAL	90.232,64	23.390,60	113.623,24

Ejercicio 2013

	PRESIDENTE	JUNTA DIRECTIVA	TOTAL
NÓMINA	56.898,36	0,00	56.898,36
DIETAS	0,00	0,00	0,00
GASTOS VIAJE	8.661,90	20.569,72	29.231,62
GASTOS DE REPRESENTACIÓN	27.615,96	0,00	27.615,96
OTROS CONCEPTOS	0,00	0,00	0,00
TOTAL	93.176,22	20.569,72	113.745,94



REAL FEDERACIÓN ESPAÑOLA DE ATLETISMO
CUENTAS ANUALES 2014

Código de Buen Gobierno

La Federación ha seguido todas las líneas de actuación establecidas en el Código del Buen Gobierno y no es concedora del incumplimiento de ninguno de sus principios.

El Comité de Auditoría y Control de la R.F.E.A. se ha reunido conforme a lo dispuesto en las Normas de Actuación del Código del Buen Gobierno. Copia de las Actas elaboradas por el Comité se han entregado al resto de miembros de la Junta Directiva y, además, se ha remitido copia al Consejo Superior de Deportes para su conocimiento.

Plan de Pensiones Sistema Empleo

La RFEA tiene firmado con la entidad Catalunyaabanc un Plan de Pensiones Sistema Empleo en el que se realizan de manera puntual las aportaciones de las cantidades sobrantes de las denominadas "ayudas sociales" recogidas por la normativa del "Presupuesto Social". Estas ayudas no afectan a todos los empleados, debido a que no todos tienen derecho a las mencionadas ayudas.

El Presupuesto social tiene la vigencia del acuerdo firmado entre los trabajadores y la RFEA, y está en vigor hasta 2016, coincidiendo con los mandatos presidenciales.

Honorarios de Auditores

Los honorarios devengados por los auditores han sido satisfechos directamente por el Consejo Superior de Deportes.

Información Exigible por la Ley 49/2002

En cumplimiento del artículo 3 del Real Decreto 1270/2003, de 10 de Octubre, por el que se aprueba el Reglamento para la aplicación del régimen fiscal de las entidades sin fines lucrativos y de los incentivos fiscales al mecenazgo se procede a incluir en la presente memoria la información requerida por la mencionada normativa:

A) IDENTIFICACIÓN DE LAS RENTAS EXENTAS Y NO EXENTAS

Venta de existencias	Renta exenta Art.7 11º
Licencias Federativas	Renta exenta Art.6 1º b)
Cuotas Clubes y Federac.	Renta exenta Art.6 1º b)
Actividades docentes	Renta exenta Art.7 8º
Publicidad e imagen	Renta exenta Art.6 1º a)
Taquillajes	Disposición Adicional 12ª 2
Canon cesión competiciones	Disposición Adicional 12ª 2
Rappels de ventas	Renta exenta Art.7 11º
Otros ingresos	Renta exenta Art.7 9º



REAL FEDERACIÓN ESPAÑOLA DE ATLETISMO
CUENTAS ANUALES 2014

Subvenciones	Renta exenta Art.6 1º c)
Publicaciones / Serv. Varios	Renta exenta Art.7 9º
Ingresos financieros	Renta exenta Art.6 2
Subvenciones capital	Renta exenta Art.6 1º c)
Ingresos extraordinarios	Renta exenta Art.7 11º
Ingresos ejercicios anteriores	Renta exenta Art.7 11º
TOTAL RENTAS 2014	8.609.607,64€

Las rentas indicadas han financiado gastos corrientes de la Federación por importe total de **8.245.237,73 euros** que se ha distribuido de la siguiente forma:

PROGRAMA GASTOS ALTA COMPETICIÓN	4.320.716,65 €
PROGRAMA GASTOS ACTIVIDADES ESTATALES	976.807,70 €
PROGRAMA GASTOS DE FORMACIÓN	168.049,00 €
PROGRAMA GASTOS GESTIÓN FEDERATIVA	1.839.354,68 €
GASTOS FUERA DE PROGRAMA	718.325,06 €
PROGRAMA GASTOS OPERACIONES FINANCIERAS	71.760,18 €
PROGRAMA GASTOS CENTROS ALTO RENDIMIENTO	150.244,46 €

El programa de gastos de "Alta Competición" se encuentra mayoritariamente financiado a través de Subvenciones del Consejo Superior de Deportes y por los ingresos procedentes del Programa ADO. También, existen recursos propios, procedentes de ingresos publicitarios que financian una parte de este programa.

El programa de gastos de "Actividad Estatal" se financia a través de los ingresos procedentes de cuotas de afiliados, complementándose con ingresos procedentes de recursos propios por organización de competiciones.

El programa de gastos de "Actividad de Formación" se financia a través de los ingresos producidos por la venta de publicaciones, y las actividades de las Escuelas Federativas, completándose esta financiación con recursos propios publicitarios.

El programa de gastos de "Gestión Federativa" se financia fundamentalmente con recursos propios publicitarios y otros ingresos diversos.

Los gastos "Fuera de programa" se financian con ingresos propios exclusivos de estos gastos.

El programa de gastos de "Operaciones financieras" se financia con ingresos financieros y con recursos propios diversos.

El programa de gastos de "Centros de Alto Rendimiento" se financia a través de Subvenciones del Consejo Superior de Deportes.



REAL FEDERACIÓN ESPAÑOLA DE ATLETISMO
CUENTAS ANUALES 2014

El criterio seguido para destinar los ingresos citados a la financiación de los gastos se encuentra marcado por la recomendación del Consejo Superior de Deportes órgano que tutela a la Federación que determina que las subvenciones públicas recibidas por éste serán destinadas, prioritariamente, a la "Alta Competición".

B) IDENTIFICACIÓN DE INGRESOS, GASTOS E INVERSIONES CORRESPONDIENTES A CADA ACTIVIDAD.

Se adjunta copia de la liquidación por "Programas" a 31 de diciembre de 2014 de esta Federación Española presentadas en el Registro del Consejo Superior de Deportes el 03 de Junio de 2015.

C) CÁLCULO RENTAS Y APLICACIÓN GASTOS, ART. 3.2

A los efectos de los dispuesto en el artículo 3, 2 de la Ley 49/2002, de 23 de diciembre de 2002, la Real Federación Española de Atletismo destina el 70 por 100 de sus renta obtenidas por las explotaciones económicas que desarrolla así como las obtenidas por cualquier otro concepto, a la realización de sus fines de interés general de carácter deportivo.

La Federación asigna el 100 por 100 de sus rentas a la consecución de sus objetivos estatutarios de interés general de carácter deportivo, destinando el superávit alcanzado en los ejercicios económicos a incrementar sus reservas o su dotación patrimonial.

D) RETRIBUCIONES, DINERARIAS O EN ESPECIE, A MIEMBROS DE ORGANOS DE GOBIERNO.

La Federación abonó en 2014 retribuciones dinerarias a su Presidente, D. José María Odriozola Lino, NIF 16.176.811Z, por importe de 84.514,30 euros, conforme se acredita en el modelo 190 presentado en la Delegación de la AEAT de Guzmán el Bueno (Madrid).

Los demás miembros de los órganos de gobierno federativos percibieron durante 2014 sólo el reembolso de gastos por el desempeño de sus cargos.

E) PARTICIPACIONES EN SOCIEDADES MERCANTILES

A 31 de diciembre de 2014, la Real Federación Española de Atletismo NO cuenta con participaciones en Sociedades Mercantiles.

F) RETRIBUCIONES DE ADMINISTRADORES QUE REPRESENTEN A LA ENTIDAD EN SOCIEDADES MERCANTILES.

A 31 de diciembre de 2014, la Real Federación Española de Atletismo NO ha satisfecho retribuciones a sus administradores representantes en sociedades mercantiles al no contar con participaciones en tales entidades.

G) CONVENIOS DE COLABORACIÓN EMPRESARIAL.

A 31 de diciembre de 2014, la Real Federación Española de Atletismo NO tiene suscritos convenios de colaboración empresarial. No obstante, tiene distintos convenios con entidades públicas para la realización de actividades deportivas.



REAL FEDERACIÓN ESPAÑOLA DE ATLETISMO

CUENTAS ANUALES 2014

H) ACTIVIDADES PRIORITARIAS DE MECENAZGO.

La Real Federación Española de Atletismo es una entidad sin fin lucrativo cuya actividad prioritaria es el desarrollo y promoción del deporte del Atletismo en España como principal y único objeto social conforme se marca en sus Estatutos.

I) PREVISIÓN ESTATUTARIA SOBRE DESTINO DEL PATRIMONIO.

La Asamblea Ordinaria de la Real Federación Española de Atletismo aprobó en su reunión del 18 de enero de 2004 la modificación del artículo 121 de sus Estatutos adaptándolo a lo dispuesto en la Ley 49/2002 sobre el destino del patrimonio federativo en caso de disolución, conforme al siguiente texto:

" De conformidad con lo dispuesto en el artículo 37 de la Ley 10/90, de 15 de Octubre del Deportes, así como a los efectos previstos en los artículos 16 a 25 de la Ley 49/2002, de 23 de diciembre, sobre régimen fiscal de las entidades sin fines lucrativos y de los incentivos fiscales al mecenazgo, acordada la disolución y producida la liquidación, el patrimonio neto de la Federación, si lo hubiera, se destinará al Consejo Superior de Deportes, quien lo aplicará a la realización de actividades análogas de interés general "



REAL FEDERACIÓN ESPAÑOLA DE ATLETISMO
CUENTAS ANUALES 2014

16. Liquidación del presupuesto

El presupuesto se ha liquidado sobre la base de las normas legales establecidas por el Consejo Superior de Deportes, en cuyos impresos, y siguiendo sus instrucciones, ha sido realizado.

El presupuesto ha sido aprobado por la Asamblea General de la R.F.E.A. y posteriormente sometido a la aprobación del Consejo Superior de Deportes, que después de examinar sus contenidos validó el proyecto presentado y concedió las subvenciones que en él figuran. En el caso de que el C.S.D. altere alguno de los contenidos del proyecto aprobado por la Asamblea, el presupuesto modificado es sometido a la aprobación de la Comisión Delegada de la Asamblea General, lo que durante 2014 se ha producido en dos ocasiones.

Durante el ejercicio el Consejo Superior de Deportes solicita el seguimiento y control permanente del presupuesto, lo que se realiza mediante el Informe trimestral que el C.S.D puede solicitar cuando estime oportuno. En 2014 no se recibió ninguna solicitud al respecto. Asimismo, el C.S.D. una vez se ha cerrado el ejercicio solicita la liquidación del presupuesto. Este informe fue entregado en soporte informático en fecha de 3 de junio de 2015, una vez finalizó el proceso de justificación de las subvenciones recibidas en 2014.

Durante el ejercicio se han solicitado 20 modificaciones presupuestarias para adecuar la realidad producida en la ejecución del presupuesto a la normativa presupuestaria, modificaciones que fueron todas ellas autorizadas por el C.S.D., algunas de las cuales correspondieron a modificaciones por subvenciones extraordinarias concedidas y otras a modificar datos técnicos, que no económicos.

Todas las subvenciones se han utilizado para los fines para las que fueron concedidas y se han cumplido en todos los casos las condiciones de las mismas. Asimismo, todas las subvenciones han sido justificadas adecuadamente conforme a las normas emitidas por el Consejo Superior de Deportes.

No existen partidas de conciliación entre la cuenta de pérdidas y ganancias y la liquidación del presupuesto.



REAL FEDERACIÓN ESPAÑOLA DE ATLETISMO
CUENTAS ANUALES 2014

LIQUIDACIÓN DEL PRESUPUESTO DE 2014

	PRESUPUESTO	MODIFICACION	PTO.FINAL	%	REALIZADO	%	DESVIACION
INGRESOS	7.884.267,62	145.578,97	8.029.846,59	837,96%	8.609.907,64	881,43%	580.061,05
C.S.D.	3.268.225,62	81.080,15	3.349.305,77	349,52%	3.349.305,77	342,88%	0,00
A.D.O.	393.850,00	0,00	393.850,00	41,10%	393.850,00	40,32%	0,00
Otras subvenciones	35.520,74	38.806,67	74.327,41	7,76%	196.022,52	20,07%	121.695,11
Propios	4.186.671,26	25.692,15	4.212.363,41	439,58%	4.670.729,35	478,16%	458.365,94
GASTOS	7.555.714,29	145.578,97	7.701.293,26	5134,20%	8.245.237,73	5488,61%	543.944,47
Programa I	3.926.993,05	54.886,82	3.981.879,87	2654,59%	4.320.716,65	2876,17%	338.836,78
Programa II	926.264,67	32.000,00	958.264,67	638,84%	976.807,70	650,23%	18.543,03
Programa III	142.077,69	15.000,00	157.077,69	104,72%	168.049,00	111,87%	10.971,31
Programa IV	1.853.598,50	0,00	1.853.598,50	1235,73%	1.839.354,68	1224,40%	-14.243,82
Programa V	489.780,38	18.000,00	507.780,38	338,52%	718.325,06	478,17%	210.544,68
Programa VII	67.000,00	25.692,15	92.692,15	61,79%	71.760,18	47,77%	-20.931,97
Programa VIII	150.000,00	0,00	150.000,00	100,00%	150.224,46	100,00%	224,46

DETALLE DE LA LIQUIDACIÓN DEL PRESUPUESTO DE 2014 Y 2013

INGRESOS


CONCEPTO	2014	2013
TOTAL DE INGRESOS	8.609.907,64	8.329.399,01
Ventas de Material	36.882,18	16.111,94
Licencias Federativas	1.794.059,95	1.602.698,86
Cuotas Clubes y Organismos	88.885,00	125.550,00
Docencia	107.144,74	86.856,00
Publicidad y Patrocinio	1.863.440,72	2.311.280,98
A.D.O.	393.850,00	183.500,00
Derechos de Retransmisión	45.500,00	44.100,00
Actividades Deportivas	447.045,75	345.613,30
Otros ingresos	47.181,89	14.790,02
Variación de Existencias		
Subvenciones C.S.D.	3.349.305,77	2.866.463,99
Subvenciones Otros Organismos	15.000,00	87.000,00
Otras Subvenciones , donaciones y legados	145.771,78	140.357,41
Subvenciones en Capital trasladadas al resultado del ejercicio	35.250,74	37.256,74
Otros Ingresos de gestión	184.411,26	152.572,43
Financieros	29.203,27	53.854,53
Excepcionales	1.269,00	0
Variación de Provisiones	25.705,59	261.392,81



REAL FEDERACIÓN ESPAÑOLA DE ATLETISMO
CUENTAS ANUALES 2014

GASTOS

	2014	2013
TOTAL	8.245.237,73	8.330.619,52
ALTA COMPETICIÓN	4.320.716,65	3.869.802,19
COMPRAS	816.154,22	596.612,61
Material Equipamiento Selecciones	811.721,11	593.577,13
Material Médico	4.433,11	3.035,48
GASTOS DE PERSONAL	785.094,41	900.707,79
Nóminas Técnicos	606.637,60	705.359,01
Nóminas Servicios Médicos	178.456,81	195.348,78
SERVICIOS EXTERIORES	553.521,21	488.916,15
Técnicos	450.756,00	386.836,60
Médicos y Masajistas	54.548,00	44.444,00
Otros Gastos Médicos	3.048,52	2.416,83
Control Dopaje	45.168,69	55.218,72
OTROS GASTOS DE GESTION	1.286.216,39	1.152.219,60
Ayudas Atletas	1.119.535,71	985.553,75
Premios Atletas	88.605,00	83.987,50
Premios COE/IAAF/EAA	38.806,67	45.382,27
Ayudas Atletas (Alojamiento y Estudios)	17.343,35	21.149,69
Ayudas Atletas (Médicas)	21.925,66	16.146,39
GASTOS DIRECTOS ACTIVIDADES	879.730,42	731.346,04
Plan por Objetivos y Residencias	217.299,36	172.258,83
Plan por Objetivos	162.625,31	116.905,62
Residencias (C.A.R. Barcelona)	54.674,05	55.353,21
Competiciones Internacionales	512.224,42	419.997,35
Programa de Tecnificación	118.693,22	123.750,68
Programa de Mujer y Deporte	31.513,42	15.339,18
ACTIVIDADES DEPORTIVAS ESTATALES	976.807,70	1.151.916,45
Campeonatos y Competiciones Nacionales	458.910,37	611.222,71
Premios Federaciones Campeonatos Nacionales	98.907,05	115.406,20
Jugando al Atletismo	17.776,16	21.937,03
Divirtiéndose con el Atletismo	21.404,60	16.139,87
Campeonatos y Actividades de Clubes	143.987,84	223.372,46
Licencia de día/Carnet del Corredor	235.821,68	163.838,18
FORMACIÓN	168.049,00	209.538,94
GASTOS DE PERSONAL	45.100,41	97.142,10
Nóminas Comité Nacional de Jueces	45.100,41	67.722,51
Nóminas Escuela Nacional Entrenadores	0,00	29.419,59
SERVICIOS EXTERIORES	8.410,01	5.549,43
Otros Gastos Comité Nacional de Jueces	1.463,47	448,71
Otros Gastos Escuela Nacional Entrenadores	190,54	121,30
Servicios Profesionales E.N.E.	6.756,00	4.979,42
OTROS GASTOS DE GESTION	14.462,82	28.762,05
Revista Atletismo Español	14.462,82	28.762,05
GASTOS DIRECTOS ACTIVIDADES	100.075,76	78.085,36
Actividades Escuelas Federativas C.N.J.	52.641,18	38.739,18
Actividades Escuelas Federativas E.N.E.	47.434,58	39.346,18
GESTIÓN Y FUNCIONAMIENTO	1.839.354,68	1.985.784,84
GASTOS DE PERSONAL	1.212.960,61	1.294.126,14
Nóminas Personal Administrativo	1.133.107,17	1.214.661,31



REAL FEDERACIÓN ESPAÑOLA DE ATLETISMO
CUENTAS ANUALES 2014

Formación del Personal	1.099,52	0,00
Otros Gastos Sociales	8.000,00	9.370,67
Nómina Presidente	70.753,92	70.094,16
SERVICIOS EXTERIORES	325.702,81	370.577,62
Gastos de Comunidad Oficinas	20.189,83	22.575,40
Reparación y conservación equipos	28.022,37	43.871,91
Mantenimiento Programación	53.533,63	49.482,05
Mantenimiento Ordenador	10.258,07	2.214,46
Limpieza oficinas	16.974,72	16.631,17
Reparación y conservación oficinas	8.855,12	8.031,16
Servicios Profesionales	32.751,96	36.736,21
Gestor de Personal	6.455,40	6.811,40
Seguros multiriesgo oficina y responsabilidad civil	18.178,22	18.073,28
Gastos de representación	27.615,94	27.615,96
Publicidad, Patrocinio y Promoción	22.011,02	24.684,37
Consumos electricidad y agua	17.566,58	14.017,18
Correo	4.755,77	8.102,02
Mensajería y Portes	3.414,80	8.152,06
Teléfono y Fax	30.268,71	38.525,12
Material de oficina	6.508,68	5.531,48
Jurídicos y contenciosos	14.513,72	36.067,68
Cuotas a organismos internacionales	559,34	915,00
Suscripciones	598,51	51,00
Otros gastos	2.670,42	2.488,71
COMPRAS	11.291,16	12.336,27
Licencias	11.039,99	11.824,94
Tienda Virtual	251,17	511,33
AMORTIZACIONES	188.418,46	208.494,08
GASTOS DIRECTOS ACTIVIDADES	100.981,64	100.250,73
Asamblea	65.454,76	66.315,84
Junta Directiva y Comisión Delegada	22.270,98	20.168,21
Reuniones Comisiones y Otras reuniones	9.927,77	10.770,29
Reuniones internacionales	3.328,13	2.996,39
ACTIVIDAD FUERA DE PROGRAMA	718.325,06	919.026,56
Circuito de Carreras 10KM	104.210,10	146.921,08
Vii Meeting Iberoamericano Huelva	154.246,12	123.146,83
Meeting Madrid	262.199,49	289.756,12
Gastos a facturar	126.083,78	101.068,58
Proyecto KPMG-CSD	18.697,23	0,00
Provisiones por dudoso cobro	27.196,19	56.229,37
Intereses Tipo 0 Préstamo CSD	25.692,15	33.644,01
Competiciones Internacionales en España 2013	0,00	86.782,35
Retransmisión TVE Mundial Moscú 2013	0,00	81.478,22
ACTIVIDAD OPERACIONES FINANCIERAS	71.760,18	44.380,34
ACTIVIDAD CENTRO DE ALTO RENDIMIENTO	150.224,46	150.170,20



REAL FEDERACIÓN ESPAÑOLA DE ATLETISMO
CUENTAS ANUALES 2014

17. Información segmentada

No existe distribución de la cifra de negocios de la Federación por categoría de actividades

El importe de la cifra de negocios de la Federación corresponde en su totalidad a territorio nacional.



REAL FEDERACIÓN ESPAÑOLA DE ATLETISMO
CUENTAS ANUALES 2014

18. Operaciones con partes vinculadas

Las transacciones realizadas con Federaciones Autonómicas, Clubes y Asociaciones deportivas vinculadas a la Federación durante 2014, así como las subvenciones concedidas y el saldo al final del ejercicio en 2014 es el siguiente:

FEDERACIONES	GASTOS	GASTOS	SALDO	INGRESOS	INGRESOS	SALDO	SALDO
NOMBRE	SUBVENCIONES	SERVICIOS	ACREEDOR	LICENCIAS	SERVICIOS	DEUDOR	TOTAL
Fed. Andaluza	14.595,23	17.336,73	-2.415,40	20.119,00	17.080,14	3.113,00	697,60
Fed. Aragonesa	5.432,84	12.877,00	-750,00	7.197,00	1.270,00	60,00	-690,00
Fed. Asturiana	4.337,82	1.450,00	0,00	4.242,00	0,00	3.025,58	3.025,58
Fed. Baleares	6.271,80	900,00	-7.537,26	6.113,00	300,00	4.403,00	-3.134,26
Fed. Canaria	8.501,67	2.600,00	-11.486,37	4.889,00	7.127,67	16.510,67	5.024,30
Fed. Cantabria	4.340,73	650,00	-26,40	2.459,00	0,00	0,00	-26,40
Fed. Castilla-León	14.166,13	8.842,33	-500,00	15.754,00	9.596,45	900,00	400,00
Fed. Castilla-Mancha	5.828,90	2.180,00	-650,60	6.256,00	300,00	300,00	-350,60
Fed. Catalana	27.494,53	2.438,00	-8.395,50	22.629,00	0,00	-14,00	-8.409,50
Fed. Extremeña	17.485,36	0,00	-18.698,88	4.193,00	45.492,31	47.388,00	28.689,12
Fed. Gallega	9.215,84	2.400,00	-812,00	1.289,00	33.407,28	4.146,80	3.334,80
Fed. Madrileña	10.945,66	22.410,00	-602,20	13.510,00	2.902,80	424,00	-178,20
Fed. Región Murcia	5.000,86	1.000,00	0,00	4.337,00	3.030,68	380,00	380,00
Fed. Navarra	4.482,19	0,00	0,00	2.534,00	0,00	0,00	0,00
Fed. Riojana	2.814,01	400,00	-400,00	2.012,00	0,00	0,00	-400,00
Fed. Valenciana	27.564,70	13.774,16	-12.596,48	12.033,00	0,00	51,00	-12.545,48
Fed. Vasca	15.744,76	1.400,00	-7.817,20	52.114,00	8.300,00	2.699,00	-5.118,20
Fed. Ceuta	19,64	0,00	-289,49	48,00	0,00	-48,00	-337,49
Fed. Melilla	265,22	0,00	-575,26	78,00	300,00	66,00	-509,26
TOTAL FEDERACIONES	184.507,89	90.658,22	-73.553,04	181.806,00	129.107,33	83.405,05	9.852,01

	GASTOS	GASTOS	SALDO	INGRESOS	INGRESOS	SALDO	SALDO
CLUBES	SUBVENCIONES	SERVICIOS	ACREEDOR	LICENCIAS	SERVICIOS	DEUDOR	TOTAL
CIUDAD DE MOTRIL	0,00	0,00	0,00	2.621,00	0,00	0,00	0,00
ATLETISMO VELEZ	0,00	0,00	0,00	3.652,00	0,00	0,00	0,00
ASOCIACION CULTURAL TROTASIERRA	0,00	0,00	0,00	2.303,00	0,00	0,00	0,00
ATLETISMO COMARCAL BAHIA ALGECIRAS	0,00	0,00	0,00	4.589,00	0,00	0,00	0,00
NERJA DE ATLETISMO	0,00	0,00	0,00	14.268,00	0,00	0,00	0,00



REAL FEDERACIÓN ESPAÑOLA DE ATLETISMO
CUENTAS ANUALES 2014

ATLETISMO CIUDAD DE GRANADA	0,00	0,00	0,00	1.285,00	0,00	0,00	0,00
CENTRO ATLETICO HINACO MONZON	530,00	0,00	0,00	7.148,00	0,00	0,00	0,00
ATLETISMO INTEC-ZOITI	0,00	0,00	0,00	5.511,00	1.287,74	0,00	0,00
SIMPLY-SCORPIO 71	3.215,00	0,00	0,00	10.213,00	10.455,04	0,00	0,00
REAL GRUPO CULTURAL COVADONGA	0,00	0,00	0,00	2.412,00	0,00	0,00	0,00
CORREDORES TENERIFE SANTA CRUZ	0,00	0,00	0,00	1.235,00	0,00	0,00	0,00
C.A. ARONA-CAJACANARIAS	0,00	0,00	0,00	890,00	0,00	0,00	0,00
C.A. TENERIFE CAJACANARIAS	0,00	0,00	0,00	4.652,00	6.426,00	0,00	0,00
PIELAGOS	830,00	0,00	0,00	5.375,00	0,00	0,00	0,00
ATLETISMO MEMBRILLA	0,00	0,00	0,00	1.176,00	0,00	0,00	0,00
INMOBILIARIA TEO VALDEPEÑAS ATHLETICS CLUB	0,00	0,00	0,00	1.500,00	0,00	0,00	0,00
ATLETISMO ALBACETE DIPUTACIÓN	0,00	0,00	0,00	4.549,00	0,00	0,00	0,00
UNION DEPORTIVA A. TALAVERA	0,00	0,00	0,00	3.174,00	0,00	0,00	0,00
UNIVERSIDAD DE BURGOS	530,00	0,00	-1.500,00	4.748,00	3.066,12	0,00	-1.500,00
CLUB ATLETISMO VALLADOLID-UNIVERSIDAD	530,00	0,00	0,00	4.665,00	900,00	900,00	900,00
C.D. FLORENTINO DIAZ REIG	1.060,00	0,00	0,00	4.908,00	818,43	0,00	0,00
SPRINT ATLETISMO LEON	0,00	0,00	-586,14	2.837,00	0,00	0,00	-586,14
CENTRE ATLETIC LAIETANIA	0,00	0,00	0,00	2.390,00	1.304,26	0,00	0,00
CLUB ATLÈTIC GRANOLLERS	0,00	0,00	0,00	1.817,00	694,00	134,00	134,00
AGRUPACIO ATLETICA CATALUNYA - UBAE	795,00	0,00	0,00	6.779,00	1.271,00	0,00	0,00
CLUB D'ATLETISME NOU BARRIS	0,00	0,00	0,00	3.464,00	300,00	0,00	0,00
JOVENTUT ATLÈTICA SABADELL	795,00	0,00	0,00	8.237,00	3.137,50	2.512,50	2.512,50
L'HOSPITALET ATLETISME	530,00	0,00	0,00	5.228,00	350,00	0,00	0,00
FUTBOL CLUB BARCELONA	795,00	0,00	0,00	7.490,00	7.375,00	-1.818,24	-1.818,24
GRUP ATLETISME LLUISOS MATARO	0,00	1.238,92	0,00	1.469,00	0,00	0,00	0,00
SOCIEDAD DEPORTIVA CORRECAMINOS	0,00	0,00	0,00	1.526,00	100.210,08	0,00	0,00
CLUB ATLETISMO PLAYAS DE CASTELLON	795,00	0,00	0,00	14.504,00	26.606,14	1.778,28	1.778,28
CA BENACANTIL	0,00	0,00	0,00	1.957,00	0,00	0,00	0,00
CA FENT CAMI MISLATA	830,00	0,00	0,00	3.686,00	4.687,50	0,00	0,00
C.A.SILLA	530,00	0,00	0,00	3.627,00	1.344,96	0,00	0,00
CA JUVENTUD ATLETICA ELCHE	0,00	0,00	0,00	3.695,00	2.187,50	0,00	0,00
C.A.ELCHE DECATLON	530,00	0,00	0,00	3.971,00	2.936,80	0,00	0,00
CLUB ATLETISMO ALMARAIZ	530,00	0,00	0,00	2.511,00	0,00	0,00	0,00
RIA FERROL-CONCEPCION ARENAL	0,00	0,00	0,00	3.940,00	2.500,00	0,00	0,00
ASOCIACION DEPORTIVA ATLETICA DO SIL (ADAS)	0,00	0,00	0,00	1.880,00	0,00	0,00	0,00
REAL CLUB CELTA DE ATLETISMO	0,00	0,00	0,00	4.380,00	750,00	0,00	0,00
CLUB ATLETISMO FEMENINO CELTA	0,00	0,00	0,00	2.975,00	0,00	0,00	0,00



REAL FEDERACIÓN ESPAÑOLA DE ATLETISMO
CUENTAS ANUALES 2014

SOCIEDAD GIMNASTICA DE PONTEVEDRA	0,00	0,00	0,00	5.771,00	1.312,50	0,00	0,00
A.D.ATLETISMO CALVIA	0,00	0,00	0,00	1.916,00	0,00	0,00	0,00
ATLETISME PITIUS	0,00	0,00	0,00	1.457,00	0,00	0,00	0,00
LA RIOJA ATLETISMO	0,00	0,00	0,00	2.387,00	0,00	0,00	0,00
CLUB ATLETISMO ALCORCON	1.590,00	0,00	0,00	7.084,00	625,00	0,00	0,00
CLUB ATLETISMO LYNZE - PARLA	0,00	0,00	0,00	5.354,00	0,00	0,00	0,00
CLUB DEPORTIVO COLEGIO BASE	0,00	253,50	0,00	858,00	0,00	625,00	625,00
CLUB ATLETISMO LEGANES	0,00	0,00	0,00	1.766,00	0,00	0,00	0,00
ATLETISMO VALDEIGLESIAS MARTIN BERLANAS	0,00	0,00	0,00	1.414,00	0,00	0,00	0,00
ASOCIACION ATLETICA MOSTOLES	0,00	0,00	0,00	3.160,00	0,00	0,00	0,00
SUANZES SAN BLAS	0,00	0,00	0,00	3.376,00	0,00	0,00	0,00
AGRUPACION DEPORTIVA MARATHON	795,00	0,00	0,00	19.906,00	65.379,14	0,00	0,00
LAS ARDILLAS DE EL ESCORIAL	0,00	0,00	0,00	2.407,00	0,00	0,00	0,00
CA MURCIA TOVARSPORT	0,00	0,00	0,00	3.686,00	11.769,53	0,00	0,00
PAMPLONA ATLETICO	830,00	0,00	0,00	6.788,00	1.715,70	158,00	158,00
HIRU-HERRI ATLETIKO TALDEA	0,00	0,00	0,00	3.746,00	682,20	122,20	122,20
BIDEZABAL ATLETISMO TALDEA	927,50	0,00	0,00	825,00	2.334,25	0,00	0,00
C.A. LA BLANCA	0,00	0,00	0,00	683,00	0,00	0,00	0,00
BIZKORRAK-UNIVERSIDAD PAIS VASCO	397,50	0,00	-625,00	675,00	0,00	0,00	-625,00
ATLETICO SAN SEBASTIAN	927,50	0,00	0,00	1.427,00	500,00	0,00	0,00
REAL SOCIEDAD S.A.D.	397,50	0,00	0,00	1.763,00	3.262,50	0,00	0,00
SUPER AMARA BAT	530,00	0,00	0,00	1.155,00	0,00	0,00	0,00
TOTAL CLUBES	19.220,00	1.492,42	-2.711,14	256.841,00	266.188,89	4.411,74	1.700,60

Las transacciones realizadas con Federaciones Autonómicas, Clubes y Asociaciones deportivas vinculadas a la Federación, así como las subvenciones concedidas y el saldo al final del ejercicio en 2013 es el siguiente:

FEDERACIONES 2013	GASTOS	GASTOS	SALDO	INGRESOS	INGRESOS	SALDO	SALDO
NOMBRE	SUBVENCIONES	SERVICIOS	ACREEDOR	LICENCIAS	SERVICIOS	DEUDOR	TOTAL
Fed. Andaluza	14.199,53	29.517,08	-3.125,19	54.251,00	1.022,00	1.495,00	-1.630,19
Fed. Aragonesa	6.748,27	7.780,00	-1.343,79	49.349,00	464,00	1.888,00	544,21
Fed. Asturiana	6.113,06	350,00	-480,88	20.455,00	3.656,30	2.701,00	2.220,12
Fed. Baleares	6.428,94	0,00	-365,46	23.123,00	18,00	1.404,00	1.038,54
Fed. Canaria	10.397,83	0,00	-384,70	30.650,00	862,00	2.799,00	2.414,30
Fed. Cantabria	4.996,38	0,00	-789,20	31.661,00	-732,00	2.064,00	1.274,80
Fed. Castilla-León	11.884,20	7.467,86	-2.639,31	81.606,00	1.537,00	62.726,05	60.086,74



REAL FEDERACIÓN ESPAÑOLA DE ATLETISMO
CUENTAS ANUALES 2014

Fed. Castilla-Mancha	9.315,16	0,00	-1.758,00	20.280,00	2.174,00	0,00	-1.758,00
Fed. Catalana	25.133,47	0,00	-4.360,27	134.591,00	8.308,00	36.896,93	32.536,66
Fed. Extremeña	6.996,61	0,00	-886,26	30.954,00	5.466,00	10.594,00	9.707,74
Fed. Gallega	10.867,73	0,00	-2.043,09	6.132,00	8.104,60	16.687,60	14.644,51
Fed. Madrileña	14.148,24	11.623,00	-3.961,84	34.382,00	-136,30	0,00	-3.961,84
Fed. Región Murcia	5.853,04	0,00	-914,99	30.847,00	2.537,76	892,40	-22,59
Fed. Navarra	3.862,88	0,00	73,90	25.155,00	26,00	10.155,00	10.228,90
Fed. Riojana	2.874,01	0,00	-521,24	15.616,00	306,00	760,00	238,76
Fed. Valenciana	19.229,26	15.124,50	-3.876,36	92.276,00	-249,47	9.444,25	5.567,89
Fed. Vasca	9.870,14	0,00	-2.793,95	70.636,00	3.042,00	14.084,50	11.290,55
Fed. Ceuta	6,99	0,00	-269,85	265,96	0,00	0,00	-269,85
Fed. Melilla	-657,54	0,00	-310,04	1.429,00	0,00	40,00	-270,04
TOTAL FEDERACIONES	168.268,20	71.862,44	-30.750,52	753.658,96	36.405,89	174.631,73	143.881,21

CLUBES 2013	GASTOS	GASTOS	SALDO	INGRESOS	INGRESOS	SALDO	SALDO
NOMBRE	SUBVENCIONES	SERVICIOS	ACREEDOR	LICENCIAS	SERVICIOS	DEUDOR	TOTAL
TOTAL CLUBES	116.026,65	8.636,08	-71.394,99	816.475,87	213.086,34	106.510,86	35.115,87

El total de Clubes y entidades deportivas que conforman las operaciones de 2013 es superior a 400.



REAL FEDERACIÓN ESPAÑOLA DE ATLETISMO
CUENTAS ANUALES 2014

19. Información sobre los Aplazamientos sobre pagos efectuados a Proveedores. Disposición adicional tercera “Deber de Información” Ley 15/2010 de 5 de Julio a 31 de diciembre de 2014 y 2013.

	Pagos realizados y pendientes de pago en la fecha de cierre del balance			
	2014		2013	
	Importe	%	Importe	%
Dentro del plazo máximo legal	6.103.754,40	78,52	6.888.141,95	72,06
Resto	1.669.338,29	21,48	2.670.833,12	27,94
Total pagos del ejercicio	7.773.092,69		9.558.975,07	
PMPE (días) de pago	112,79		148,96	
Aplazamientos que a la fecha de cierre sobrepasan el plazo máximo legal	280.622,25	3,48	591.621,65	5,67



REAL FEDERACIÓN ESPAÑOLA DE ATLETISMO
CUENTAS ANUALES 2014

20. Hechos posteriores al cierre

No hay ningún acontecimiento posterior al cierre del ejercicio que afecte a estas cuentas anuales.

En Madrid a 12 de junio de 2015


José María Odriozola Lino
Presidente




Manuel Villuendas Zarza
Gerente



**Real Federación
Española de Atletismo**

**LIQUIDACIÓN DEL
PRESUPUESTO DE 2014**

REAL FEDERACION ESPAÑOLA DE ATLETISMO
DISTRIBUCION POR PROGRAMAS DE LA LIQUIDACION DEL PRESUP., EJERCICIO 2014

ACTIVIDADES	GASTOS PRESUPUESTARIOS				INGRESOS PRESUPUESTARIOS							
	OPERACIONES DE FONDO		TOTAL GASTOS PRESUPUESTARIOS		OPERACIONES DE FONDO		TOTAL INGRESOS PRESUPUESTARIOS					
	Presupuestado	Realizado	Presupuestado	Realizado	Presupuestado	Realizado	Presupuestado	Realizado				
I Alta Competición	3.981.879,87	4.320.716,65	18.000,00	-58.709,91	3.999.879,87	4.262.006,74	3.981.879,87	4.322.263,74	18.000,00	-220.504,19	3.999.879,87	4.101.759,55
II Estatal	958.264,67	976.807,70	0,00	-18.447,66	958.264,67	958.360,04	958.264,67	976.808,26	0,00	-7.542,16	958.264,67	969.266,10
III Formación	157.077,69	168.049,00	0,00	-372,57	157.077,69	167.676,43	157.077,69	168.049,83	0,00	-2.471,18	157.077,69	165.578,65
IV Funcionamiento federativo	1.853.598,50	1.839.354,68	10.000,00	591.489,23	1.863.598,50	2.430.843,91	1.853.598,50	1.899.354,15	10.000,00	-60.090,52	1.863.598,50	1.779.263,63
V Gastos fuera de programa	507.780,38	718.325,06	0,00	-793,76	507.780,38	717.531,30	507.780,38	718.016,39	0,00	-44.261,95	507.780,38	673.754,44
VI Actividades mercantiles	0,00	0,00	0,00	0,00	0,00	0,00	0,00	0,00	0,00	0,00	0,00	0,00
VII Operaciones financieras	92.692,15	71.760,18	0,00	-269.355,96	92.692,15	-197.595,78	421.245,48	435.180,00	0,00	198.309,13	421.245,48	633.489,13
VIII Centros de Alto Rendimiento	150.000,00	150.224,46	0,00	-325,00	150.000,00	149.899,46	150.000,00	150.235,27	0,00	-3.130,39	150.000,00	147.104,88
TOTAL	7.701.293,26	8.245.237,73	28.000,00	243.484,37	7.729.293,26	8.488.722,10	8.029.846,59	8.609.907,64	28.000,00	-139.691,26	8.057.846,59	8.470.216,38



REAL FEDERACION ESPAÑOLA DE ATLETISMO

PRESUPUESTO DE INGRESOS EJERCICIO 2014

12. Junio 2015

Página 1

SUPER

Importes en EUR

Cuenta	Subcuenta	Descripción	Liquidación y Seguimiento de Ingresos por Operaciones de Funcionamiento			Presupuesto		Realizado	Desviación	
			Presupuesto Inicial	Modificación Importe	Presupuesto Final	Importe	Importe		%	
7		INGRESOS	7.884.267,62	145.578,97	8.029.846,59	8.609.907,64	580.061,05	7,22		
70		INGRESOS FEDERATIVOS Y VENTAS	4.454.893,00	0,00	4.454.893,00	4.823.990,23	369.097,23	8,29		
700		Por ventas de existencias	0,00	0,00	0,00	36.882,18	36.882,18	0,00		
	70001	Ventas Bienes destinados Venta	0,00	0,00	0,00	36.882,18	36.882,18	0,00		
701		Por licencias federativas	1.670.000,00	0,00	1.670.000,00	1.794.059,95	124.059,95	7,43		
702		Por licencias federativas	1.670.000,00	0,00	1.670.000,00	1.794.059,95	124.059,95	7,43		
	70200	Cuotas, clubes y asociatvas	83.395,00	0,00	83.395,00	88.885,00	5.490,00	6,58		
	70200	Cuotas por Calendario Nacional	83.395,00	0,00	83.395,00	88.885,00	5.490,00	6,58		
	70300	Por actividades docentes	75.000,00	0,00	75.000,00	107.144,74	32.144,74	42,86		
	70300	Por actividades docentes	75.000,00	0,00	75.000,00	107.144,74	32.144,74	42,86		
704		Por publicidad e imagen	1.756.702,26	0,00	1.756.702,26	2.257.290,72	500.588,46	28,50		
	70400	Por Publicidad y Patrocinio	1.362.852,26	0,00	1.362.852,26	1.863.440,72	500.588,46	36,73		
	70401	A.D.O	393.850,00	0,00	393.850,00	393.850,00	0,00	0,00		
705		Por dchos de retransmis	0,00	0,00	0,00	45.500,00	45.500,00	0,00		
	70500	Derechos de retransmisión	0,00	0,00	0,00	45.500,00	45.500,00	0,00		
707		Ing de activ deportivas	869.795,74	0,00	869.795,74	447.045,75	-422.749,99	-48,60		
	70700	Canon por Cesión de Torneos	0,00	0,00	0,00	126.768,13	126.768,13	0,00		
	70702	Derechos Inscr.Act.D.O.Federac	0,00	0,00	0,00	166.644,00	166.644,00	0,00		
	70703	Ingresos diversos por competit	869.795,74	0,00	869.795,74	126.036,35	-743.759,39	-85,51		
	70704	Taquilla	0,00	0,00	0,00	27.597,27	27.597,27	0,00		
709		Otros ingresos	0,00	0,00	0,00	47.181,89	47.181,89	0,00		
	70900	Otros ingresos	0,00	0,00	0,00	47.181,89	47.181,89	0,00		
74		SUBV, DONAC Y LEGADOS	3.303.746,36	119.886,82	3.423.633,18	3.545.328,29	121.695,11	3,55		
740		Subvenciones, donac. y legados	3.268.225,62	81.080,15	3.349.305,77	3.364.305,77	15.000,00	0,45		
	74000	Subv. C.S.D.	3.268.225,62	81.080,15	3.349.305,77	3.349.305,77	0,00	0,00		
	7400000	Subvenciones C.S.D.	3.199.185,62	50.000,00	3.249.185,62	3.249.185,62	0,00	0,00		
	7400009	Ayudas a Deportistas Resultado	54.040,00	0,00	54.040,00	54.040,00	0,00	0,00		
	7400010	Deporte y mujer	15.000,00	31.080,15	46.080,15	46.080,15	0,00	0,00		
	740002	Subvenciones Otros Organismos	0,00	0,00	0,00	15.000,00	15.000,00	0,00		
	7400200	Subvenciones otros Organismos	0,00	0,00	0,00	15.000,00	15.000,00	0,00		
741		Otras Subv, donac. y legados	0,00	38.806,67	38.806,67	145.771,78	106.965,11	275,64		
	74100	Subvenciones C.O.E.	0,00	0,00	0,00	4.009,00	4.009,00	0,00		
	74109	Otras Subvenciones	0,00	38.806,67	38.806,67	141.762,78	102.956,11	265,31		



REAL FEDERACION ESPAÑOLA DE ATLETISMO

PRESUPUESTO DE INGRESOS EJERCICIO 2014

Importes en EUR

CUENTA	SUBCUENTA	DESCRIPCION	LIQUIDACION Y SEGUIMIENTO DE INGRESOS POR OPERACIONES DE FUNCIONAMIENTO				DESVIACION	
			PRESUPUESTO INICIAL	MODIFICACION IMPORTE	PRESUPUESTO FINAL	REALIZADO	IMPORTE	%
746		Subv., donac. y leg. rtdo. ej.	35.520,74	0,00	35.520,74	35.250,74	-270,00	-0,76
74600		Subv., donac. y leg. rtdo. ej.	35.520,74	0,00	35.520,74	35.250,74	-270,00	-0,76
75		OTROS INGRESOS DE GESTIÓN	125.628,26	0,00	125.628,26	184.411,26	58.783,00	46,79
750		Por publicaciones	10.000,00	0,00	10.000,00	0,00	-10.000,00	-100,00
75001		Por Publicaciones	10.000,00	0,00	10.000,00	0,00	-10.000,00	-100,00
756		Ing por conven de colab	0,00	0,00	0,00	87.000,00	87.000,00	0,00
75600		Ing. Convenios Colaboración	0,00	0,00	0,00	87.000,00	87.000,00	0,00
759		Ing por servic diversos	115.628,26	0,00	115.628,26	97.411,26	-18.217,00	-15,75
75900		Otras Procedencias	115.628,26	0,00	115.628,26	97.411,26	-18.217,00	-15,75
76		INGRESOS FINANCIEROS	0,00	25.692,15	25.692,15	29.203,27	3.511,12	13,67
769		Otros ingresos financieros	0,00	25.692,15	25.692,15	29.203,27	3.511,12	13,67
76900		Otros ingresos Financieros	0,00	25.692,15	25.692,15	29.203,27	3.511,12	13,67
77		BENF ACT NO CORR E ING EXCEP	0,00	0,00	0,00	1.269,00	1.269,00	0,00
778		Ingresos excepcionales	0,00	0,00	0,00	1.269,00	1.269,00	0,00
77809		Ingresos excepcionales	0,00	0,00	0,00	1.269,00	1.269,00	0,00
79		EXCESOS Y APLIC PROV Y PDAS	0,00	0,00	0,00	25.705,59	25.705,59	0,00
795		Exceso de provisiones	0,00	0,00	0,00	25.705,59	25.705,59	0,00
79504		Exceso de prov.oper.comerciale	0,00	0,00	0,00	25.705,59	25.705,59	0,00
TOTAL INGRESOS FUNCIONAMIENTO:			7.884.267,62	145.578,97	8.029.846,59	8.609.907,64	580.061,05	7,22



REAL FEDERACION ESPAÑOLA DE ATLETISMO

SEGUIMIENTO Y EJECUCION DE GASTOS POR NATURALEZA EJERCICIO 2014

12. Junio 2015

Página 1

SUPER

Importes en EUR

Cuenta	Subcuenta	Descripción	Presupuesto		Modificación Importe	Presupuesto		Realizado	Desviación	
			Inicial	Final		Final	Importe %			
6		COMPRAS Y GASTOS	7.555.714,29	7.701.293,26	145.578,97	7.701.293,26	8.245.237,73	543.944,47	7,06	
60		COMPRAS	575.433,88	577.032,68	1.598,80	577.032,68	1.008.134,14	431.101,46	74,71	
600		Compras de material deportivo	542.000,00	542.000,00	0,00	542.000,00	926.341,65	384.341,65	70,91	
	60000	Material Deportivo	542.000,00	542.000,00	0,00	542.000,00	926.341,65	384.341,65	70,91	
601		Compra de bienes para venta	1.000,00	1.000,00	0,00	1.000,00	0,00	-1.000,00	-100,00	
	60100	De bienes para la venta	1.000,00	1.000,00	0,00	1.000,00	0,00	-1.000,00	-100,00	
602		Compras otros aprovisionam.	7.632,38	9.231,18	1.598,80	9.231,18	10.347,80	1.116,62	12,10	
	60200	Compras otros aprovisionam(ient)	7.632,38	9.231,18	1.598,80	9.231,18	10.347,80	1.116,62	12,10	
607		Trabajos real. por otras emp.	24.801,50	24.801,50	0,00	24.801,50	71.444,69	46.643,19	188,07	
	60700	Trabajos realizados otras empr	24.801,50	24.801,50	0,00	24.801,50	71.444,69	46.643,19	188,07	
61		VARIACIÓN DE EXISTENCIAS	0,00	0,00	0,00	0,00	-61.281,52	-61.281,52	0,00	
610		Var. Exist. material deportivo	0,00	0,00	0,00	0,00	-65.664,62	-65.664,62	0,00	
	61000	Variación Existencias	0,00	0,00	0,00	0,00	-65.664,62	-65.664,62	0,00	
611		Var. Exist. bienes para venta	0,00	0,00	0,00	0,00	4.383,10	4.383,10	0,00	
	61100	Var.Existencias Bienes Venta	0,00	0,00	0,00	0,00	4.383,10	4.383,10	0,00	
62		SERVICIOS EXTERIORES	1.669.032,42	1.697.372,93	28.340,51	1.697.372,93	1.913.561,39	216.188,46	12,74	
621		Arrendamientos y cánones	89.822,39	91.822,39	2.000,00	91.822,39	153.123,53	61.301,14	66,76	
	62100	De inmuebles y bienes Administ	35.691,27	37.691,27	2.000,00	37.691,27	110.665,27	72.994,00	193,66	
	62101	Arrendamientos Eq. Deportivos	54.131,12	54.131,12	0,00	54.131,12	42.438,26	-11.692,86	-21,60	
	622	Reparación y conservación	198.155,81	202.991,67	4.835,86	202.991,67	181.945,13	-21.046,54	-10,37	
	62200	De inmuebles/bienes administra	75.154,18	75.154,18	0,00	75.154,18	85.314,17	10.159,99	13,52	
	62201	Equipos deportivos y especial	32.563,34	37.399,20	4.835,86	37.399,20	3.148,50	-34.250,70	-91,58	
	62207	De Equipos Informáticos	87.351,66	87.351,66	0,00	87.351,66	90.390,29	3.038,63	3,48	
	62208	De Elementos de transporte	3.086,63	3.086,63	0,00	3.086,63	3.092,17	5,54	0,18	
623		Servicios de prof. indep.	734.049,36	751.620,58	17.571,20	751.620,58	828.494,36	76.873,78	10,23	
	62300	Servicios Profesionales Técnico	458.142,00	457.512,00	-630,00	457.512,00	457.992,00	480,00	0,10	
	62301	Servicios Profesionales Médico	86.227,80	84.629,00	-1.598,80	84.629,00	103.249,23	18.620,23	22,00	
	62309	Otros servicios Profesionales	189.679,58	209.479,58	19.800,00	209.479,58	267.253,13	57.773,55	27,58	
	624	Transportes	45.437,12	45.437,12	0,00	45.437,12	41.867,40	-3.569,72	-7,86	
	62400	Portes y mensajería	45.437,12	45.437,12	0,00	45.437,12	41.867,40	-3.569,72	-7,86	
	625	Primas de seguros	192.213,69	190.229,90	-1.983,79	190.229,90	223.069,53	32.839,63	17,26	
	62500	Primas Seguro de Inmovilizado	16.546,56	16.546,56	0,00	16.546,56	10.297,10	-6.249,46	-37,77	
	62501	Primas seguro Act.Deportivas	142.159,51	112.107,01	-52,50	112.107,01	160.272,06	48.165,05	42,96	
	62509	Otras Primas de Seguro	63.507,62	61.576,33	-1.931,29	61.576,33	52.500,37	-9.075,96	-14,74	



REAL FEDERACION ESPAÑOLA DE ATLETISMO

SEGUIMIENTO Y EJECUCION DE GASTOS POR NATURALEZA EJERCICIO 2014

Importes en EUR

Cuenta	Subcuenta	Descripción	Presupuesto		Modificación Importe	Presupuesto		Realizado	Desviación	
			Inicial	Final		Inicial	Final		Importe	%
626		Servicios bancarios y simil.	1.225,84	1.225,84	0,00	1.225,84	1.225,84	7.131,98	5.906,14	481,80
	62600	Comisiones y Servicios Bancari	1.225,84	1.225,84	0,00	1.225,84	1.225,84	7.131,98	5.906,14	481,80
627		Publicidad/relaciones public.	191.851,89	190.704,08	-1.147,81	190.704,08	190.704,08	208.282,97	17.578,89	9,22
	62700	Publicidad	77.752,37	76.604,56	-1.147,81	76.604,56	76.604,56	69.806,69	-6.797,87	-8,87
	62702	Relaciones Públicas	27.615,94	27.615,94	0,00	27.615,94	27.615,94	27.615,94	0,00	0,00
	62704	Gastos Producción T.V.	86.483,58	86.483,58	0,00	86.483,58	86.483,58	110.860,34	24.376,76	28,19
628		Suministros	16.000,00	16.000,00	0,00	16.000,00	16.000,00	17.566,58	1.566,58	9,79
	62800	Agua	1.440,32	1.440,32	0,00	1.440,32	1.440,32	2.546,21	1.105,89	76,78
	62802	Electricidad	14.559,68	14.559,68	0,00	14.559,68	14.559,68	15.020,37	460,69	3,16
629		Otros servicios	200.276,30	207.341,35	7.065,05	207.341,35	207.341,35	252.079,91	44.738,56	21,58
	62900	Viajes Alojam.-Dietas Personal	44.851,57	50.180,30	5.328,73	50.180,30	50.180,30	41.752,56	-8.427,74	-16,79
	62901	Material de oficina	16.827,95	16.827,95	0,00	16.827,95	16.827,95	19.904,38	3.076,43	18,28
	62902	Libros y Suscripciones	350,00	350,00	0,00	350,00	350,00	974,50	624,50	178,43
	62903	Comunicaciones	36.213,24	36.213,24	0,00	36.213,24	36.213,24	38.018,88	1.805,64	4,99
	62904	Jurídicos y contenciosos	0,00	0,00	0,00	0,00	0,00	373,63	373,63	0,00
	62907	Otros Gastos	5.843,36	5.843,36	0,00	5.843,36	5.843,36	29.274,46	23.431,10	400,99
	62909	Gastos de Viaje Órganos de Gob	96.190,18	97.926,50	1.736,32	97.926,50	97.926,50	121.781,50	23.855,00	24,36
63		TRIBUTOS	1.261,00	1.261,00	0,00	1.261,00	1.261,00	-29.154,51	-30.415,51	*****
631		Otros tributos	1.261,00	1.261,00	0,00	1.261,00	1.261,00	1.771,39	510,39	40,48
	63101	Otros tributos	1.261,00	1.261,00	0,00	1.261,00	1.261,00	1.771,39	510,39	40,48
639		Ajustes positivos imp. ind.	0,00	0,00	0,00	0,00	0,00	-30.925,90	-30.925,90	0,00
	63901	Ajustes Positivos en IVA activ	0,00	0,00	0,00	0,00	0,00	-30.925,90	-30.925,90	0,00
64		GASTOS DE PERSONAL	2.097.595,17	2.094.964,51	-2.630,66	2.094.964,51	2.094.964,51	2.130.532,04	35.567,53	1,70
640		Sueldos y Salarios	1.608.776,29	1.606.023,80	-2.752,49	1.606.023,80	1.606.023,80	1.629.183,27	23.159,47	1,44
	64000	Personal Administrativo	943.646,79	943.646,79	0,00	943.646,79	943.646,79	953.735,93	10.089,14	1,07
	64001	Personal Técnico-Deportivo	495.854,65	495.854,65	0,00	495.854,65	495.854,65	501.001,65	5.147,00	1,04
	64002	Personal Docente	34.279,35	34.279,35	0,00	34.279,35	34.279,35	41.376,35	7.097,00	20,70
	64003	Personal Médico	134.995,50	132.243,01	-2.752,49	132.243,01	132.243,01	133.069,34	826,33	0,62
	642	S.S. cargo empresa	479.300,66	479.422,49	121,83	479.422,49	479.422,49	487.569,29	8.146,80	1,70
	64200	Seg.Soc. Administrativos	276.260,27	276.260,27	0,00	276.260,27	276.260,27	281.044,95	4.784,68	1,73
	64201	Seg.Soc. Técnico-Deportivo	146.399,55	146.416,49	16,94	146.416,49	146.416,49	147.768,39	1.351,90	0,92
	64202	Seg.Soc. Personal Docente	10.592,28	10.592,28	0,00	10.592,28	10.592,28	12.372,14	1.779,86	16,80
	64203	Seg.Soc. Personal Médicoc	46.048,56	46.153,45	104,89	46.153,45	46.153,45	46.393,81	230,36	0,50



[Handwritten signature]

REAL FEDERACION ESPAÑOLA DE ATLETISMO

12. Junio 2015

Página 3

SEGUIMIENTO Y EJECUCION DE GASTOS POR NATURALEZA Ejercicio 2014

Importes en EUR

SUPER

Cuenta	Subcuenta	Descripción	Presupuesto Inicial	Modificación Importe	Presupuesto Final	Realizado	Desviación	
							Importe	%
649		Otros gastos sociales	9.518,22	0,00	9.518,22	13.779,48	4.261,26	44,77
64901		Formación de Personal	2.000,00	0,00	2.000,00	1.099,52	-900,48	-45,02
64909		Otros gastos sociales	7.518,22	0,00	7.518,22	12.679,96	5.161,74	68,66
65		OTROS GASTOS DE GESTIÓN	2.956.391,82	92.578,17	3.048.969,99	2.981.630,61	-67.339,38	-2,21
651		Subv. a fed. Autonómicas	205.207,99	0,00	205.207,99	184.507,89	-20.700,10	-10,09
65100		Subv. Gestión y Funcionamiento	0,00	0,00	0,00	5.174,00	5.174,00	0,00
65101		Subv. Federaciones Activ. Deport	205.207,99	0,00	205.207,99	172.268,16	-32.939,83	-16,05
65103		Subv. Fed. Equipos Insulares	0,00	0,00	0,00	7.065,73	7.065,73	0,00
652		Subv a clubes y asociatvas	77.465,17	0,00	77.465,17	23.545,00	-53.920,17	-69,61
65200		Sub.Clubes Actividades Deporti	69.702,51	0,00	69.702,51	23.545,00	-46.157,51	-66,22
65203		Compes. Equipos Insulares	7.762,66	0,00	7.762,66	0,00	-7.762,66	-100,00
653		Cuotas a organismos deportivos	915,00	0,00	915,00	2.659,34	1.744,34	190,64
65300		Cuotas afiliación Organ. Inter.	915,00	0,00	915,00	1.159,34	244,34	26,70
65302		Cuotas organización org. intern	0,00	0,00	0,00	1.500,00	1.500,00	0,00
65403		Ayudas a deportistas y otro pers	1.439.987,64	85.621,23	1.525.608,87	1.489.985,76	-35.623,11	-2,34
65404		Ayudas a deportistas	1.270.817,62	88.890,23	1.359.707,85	1.294.480,35	-65.227,50	-4,80
65405		Ayudas a Técnicos Deportivos	62.306,00	-2.963,00	59.343,00	40.477,00	-18.866,00	-31,79
65406		Ayudas a Servicios Médicos	14.974,00	0,00	14.974,00	19.185,74	4.211,74	28,13
65407		Ayudas a Jueces	44.035,32	-306,00	43.729,32	57.565,20	13.835,88	31,64
65409		Ayudas a Servicios Docentes	20.560,00	0,00	20.560,00	45.000,00	24.440,00	118,87
655		Ayudas a Otro Personal	27.294,70	0,00	27.294,70	33.277,47	5.982,77	21,92
65500		Desplaz dptistas y pers dptivo	1.133.424,46	6.966,94	1.140.391,40	1.119.062,81	-21.318,59	-1,87
65501		Desplazamientos de Deportistas	549.309,62	14.012,28	563.321,90	583.747,51	20.425,61	3,63
656		Alojam. y manutenc. Deportistas	584.114,84	-7.055,34	577.059,50	535.315,30	-41.744,20	-7,23
65600		Gios de dptistas extranj	99.391,56	0,00	99.391,56	161.677,40	62.285,84	62,67
65601		Deplazam. Deportis. extranjerios	36.620,85	0,00	36.620,85	71.396,00	34.775,15	94,96
659		Compensación Deport. Extranjero	62.770,71	0,00	62.770,71	90.281,40	27.510,69	43,83
66		Otras pdas en gest corriente	0,00	0,00	0,00	192,41	192,41	0,00
662		Sanciones por infracciones	0,00	0,00	0,00	192,41	192,41	0,00
66202		GASTOS FINANCIEROS	66.000,00	25.692,15	91.692,15	92.275,06	582,91	0,64
66203		Intereses de deudas	52.000,00	0,00	52.000,00	63.401,22	11.401,22	21,93
		Con entidades de crédito	0,00	0,00	0,00	7.332,45	7.332,45	0,00
		Con otras empresas	52.000,00	0,00	52.000,00	56.068,77	4.068,77	7,82



[Handwritten signature]

REAL FEDERACION ESPAÑOLA DE ATLETISMO

SEGUIMIENTO Y EJECUCION DE GASTOS POR NATURALEZA EJERCICIO 2014

Importes en EUR

CUENTA	SUBCUENTA	DESCRIPCION	PRESUPUESTO INICIAL	MODIFICACION IMPORTE	PRESUPUESTO FINAL	REALIZADO	DESVIACION	
							IMPORTE	%
669		Otros gastos financieros	14.000,00	25.692,15	39.692,15	28.873,84	-10.818,31	-27,26
	66900	Otros gastos financieros	14.000,00	25.692,15	39.692,15	28.873,84	-10.818,31	-27,26
68		DOTACIONES PARA AMORTIZACIONE	190.000,00	0,00	190.000,00	188.418,46	-1.581,54	-0,83
680		Amort. inmovilizado intangible	54.257,00	0,00	54.257,00	68.800,42	14.543,42	26,80
	68003	Amort. Patentes y marcas reg	1.142,00	0,00	1.142,00	523,69	-618,31	-54,14
	68006	Amort. Aplicaciones Informátic	53.115,00	0,00	53.115,00	68.276,73	15.161,73	28,55
681		Amort. inmovilizado material	135.743,00	0,00	135.743,00	119.618,04	-16.124,96	-11,88
	68101	Amort. Construcciones	31.606,00	0,00	31.606,00	31.607,00	1,00	0,00
	68102	Amort. Inst. y Equipos Técnico	69.714,00	0,00	69.714,00	65.471,08	-4.242,92	-6,09
	68105	Amort. Otras Instalaciones	2.518,00	0,00	2.518,00	2.518,00	0,00	0,00
	68106	Amort. Mobiliario y Equipos of	16.983,00	0,00	16.983,00	15.007,17	-1.975,83	-11,63
	68107	Amort. Equipos Proceso Informa	5.075,00	0,00	5.075,00	3.732,26	-1.342,74	-26,46
	68108	Amort. Elementos de Transporte	9.847,00	0,00	9.847,00	1.282,53	-8.564,47	-86,98
69		PDAS POR DETERIORO Y O. DOTAC	0,00	0,00	0,00	21.122,06	21.122,06	0,00
693		Pérd. det. existencias	0,00	0,00	0,00	-6.074,13	-6.074,13	0,00
694		Pérdidas de existencias	0,00	0,00	0,00	-6.074,13	-6.074,13	0,00
		Pérd. det. créd. comerc.	0,00	0,00	0,00	27.196,19	27.196,19	0,00
	69400	Pérd. det. créd. comerc.	0,00	0,00	0,00	27.196,19	27.196,19	0,00
TOTAL GASTOS POR NATURALEZA:			7.555.714,29	145.578,97	7.701.293,26	8.245.237,73	543.944,47	7,06



REAL FEDERACION ESPAÑOLA DE ATLETISMO
SEGUIMIENTO Y EJECUCION DE GASTOS POR ACTIVIDAD, EJERCICIO 2014

Ejercicio: 2014
 Actividad:

ACTIVIDAD | Alta Competición

Nº	DENOMINACION	PRESUPUESTO INICIAL	MODIFICACION	PRESUPUESTO FINAL	REALIZADO	DESVIACION	
						IMPORTE	%
14-025	Controles Antidopajes	41.956,00		41.956,00	45.168,69	3.212,69	7,66
TOTAL		41.956,00		41.956,00	45.168,69	3.212,69	7,66
	TOTAL ACTUACIONES DE ESPEC. Y/O GRUPOS DE TRABAJO	895.995,33	-19.751,10	876.244,23	879.730,42	3.486,19	0,40
	TOTAL GASTOS POR ACTUACIONES (1)	937.951,33	-19.751,10	918.200,23	924.899,11	6.698,88	8,06
GASTOS INDIRECTOS							
	ASOCIADOS A LA ACTIVIDAD	2.989.041,72	74.637,92	3.063.679,64	3.395.817,54	332.137,90	10,94
	ASOCIADOS A ESPECIALIDADES Y/O GRUPOS DE TRABAJO	2.989.041,72	74.637,92	3.063.679,64	3.395.817,54	332.137,90	10,94
	TOTAL GASTOS INDIRECTOS (2)	3.926.993,05	54.886,82	3.981.879,87	4.320.716,65	338.836,78	8,51



REAL FEDERACION ESPAÑOLA DE ATLETISMO
SEGUIMIENTO Y EJECUCION DE GASTOS POR ACTIVIDAD, EJERCICIO 2014

Ejercicio: 2014

Actividad:

ACTIVIDAD II Estatal

Nº	DENOMINACION	PRESUPUESTO INICIAL	MODIFICACION	PRESUPUESTO FINAL	REALIZADO	DESVIACION	
						IMPORTE	%
14-500	Licencia de Día Carnet del Corredor	160.000,00	32.000,00	192.000,00	235.821,68	43.821,68	22,82
TOTAL		160.000,00	32.000,00	192.000,00	235.821,68	43.821,68	22,82
	TOTAL ACTUACIONES DE ESPEC. Y/O GRUPOS DE TRABAJO	625.739,31		625.739,31	642.078,97	16.339,66	2,61
	TOTAL GASTOS POR ACTUACIONES (1)	785.739,31	32.000,00	817.739,31	877.900,65	60.161,34	25,44
GASTOS INDIRECTOS							
	ASOCIADOS A LA ACTIVIDAD	140.525,36		140.525,36	98.907,05	-41.618,31	-29,62
	ASOCIADOS A ESPECIALIDADES Y/O GRUPOS DE TRABAJO						
	TOTAL GASTOS INDIRECTOS (2)	140.525,36		140.525,36	98.907,05	-41.618,31	-29,62
	TOTAL GASTOS (1 + 2)	926.264,67	32.000,00	958.264,67	976.807,70	18.543,03	1,94



REAL FEDERACION ESPAÑOLA DE ATLETISMO
SEGUIMIENTO Y EJECUCION DE GASTOS POR ACTIVIDAD, EJERCICIO 2014

Ejercicio: 2014

Actividad:

ACTIVIDAD III Formación

GASTOS DE LA ACTIVIDAD POR ACTUACIONES		PRESUPUESTO INICIAL	MODIFICACION	PRESUPUESTO FINAL	REALIZADO	DESVIACION	
Nº	DENOMINACION					IMPORTE	%
14-600	Reuniones y Junta Directiva CNU	15.033,03		15.033,03	13.990,36	-1.042,67	-6,94
14-601	Representación y protocolo				442,80	442,80	
14-602	Comisión Relación Cmtes. Autonómicos	5.238,35		5.238,35	3.777,28	-1.461,07	-27,89
14-603	Comisión Dirección Técnica	1.675,15		1.675,15		-1.675,15	-100,00
14-604	Comisión de Salidas	598,39		598,39	2.794,83	2.196,44	367,06
14-605	Comisión de Ruta	3.000,00		3.000,00		-3.000,00	-100,00
14-606	Comisión de Formación	6.671,06		6.671,06	5.307,63	-1.363,43	-20,44
14-607	Comisión de Marcha	700,00		700,00	1.258,20	558,20	79,74
14-608	Comisión de Medios Científicos	1.571,31		1.571,31	8.788,19	7.216,88	459,29
14-609	Comisión de Instalaciones Atléticas	5.500,00		5.500,00		-5.500,00	-100,00
14-610	Exámenes Jueces RFEA (Arbitro/Nacional)				1.221,81	1.221,81	
14-611	Cursos E.N.E.	27.876,81		27.876,81	42.349,04	14.472,23	51,91
14-612	Asistencia a Congresos E.N.E.	8.250,00		8.250,00	5.085,54	-3.164,46	-38,36
14-613	Reunión Consejo Directivo ENE	547,47		547,47		-547,47	-100,00
14-614	Seminario Mujer Y Arbitraje		15.000,00	15.000,00	15.060,08	60,08	0,40
TOTAL		76.661,57	15.000,00	91.661,57	100.075,76	8.414,19	9,18
TOTAL ACTUACIONES DE ESPEC. Y/O GRUPOS DE TRABAJO		76.661,57	15.000,00	91.661,57	100.075,76	8.414,19	9,18
GASTOS INDIRECTOS							
ASOCIADOS A LA ACTIVIDAD		65.416,12		65.416,12	67.973,24	2.557,12	3,91
ASOCIADOS A ESPECIALIDADES Y/O GRUPOS DE TRABAJO		65.416,12		65.416,12	67.973,24	2.557,12	3,91
TOTAL GASTOS INDIRECTOS (2)		142.077,69	15.000,00	157.077,69	168.049,00	10.971,31	6,98
TOTAL GASTOS (1 + 2)		142.077,69	15.000,00	157.077,69	168.049,00	10.971,31	6,98



REAL FEDERACION ESPAÑOLA DE ATLETISMO
SEGUIMIENTO Y EJECUCION DE GASTOS POR ACTIVIDAD, EJERCICIO 2014

Ejercicio: 2014

Actividad:

ACTIVIDAD IV Funcionamiento federativo

GASTOS DE LA ACTIVIDAD POR ACTUACIONES		PRESUPUESTO INICIAL	MODIFICACION	PRESUPUESTO FINAL	REALIZADO	DESVIACION	
Nº	DENOMINACION					IMPORTE	%
14-800	Asamblea General y Gala RFEA	64.514,79		64.514,79	65.454,76	939,97	1,46
14-801	Reunión JD y CDelegada	6.666,67		6.666,67	4.356,29	-2.310,38	-34,66
14-802	Reunión JD y CDelegada	6.666,67		6.666,67	10.923,54	4.256,87	63,85
14-803	Reunión JD y CDelegada	6.666,66		6.666,66	6.991,15	324,49	4,87
14-804	Reuniones Comisiones y otras reuniones	8.000,00		8.000,00	9.927,77	1.927,77	24,10
14-805	Reuniones Internacionales	2.506,13		2.506,13	3.328,13	822,00	32,80
TOTAL		95.020,92		95.020,92	100.991,64	5.960,72	6,27
TOTAL ACTUACIONES DE ESPEC. Y/O GRUPOS DE TRABAJO		95.020,92		95.020,92	100.991,64	5.960,72	6,27
GASTOS INDIRECTOS							
ASOCIADOS A LA ACTIVIDAD							
	ASOCIADOS A ESPECIALIDADES Y/O GRUPOS DE TRABAJO	1.758.577,58		1.758.577,58	1.738.373,04	-20.204,54	-1,15
	TOTAL GASTOS INDIRECTOS (2)	1.758.577,58		1.758.577,58	1.738.373,04	-20.204,54	-1,15
	TOTAL GASTOS (1 + 2)	1.853.598,50		1.853.598,50	1.839.354,68	-14.243,82	-0,77



REAL FEDERACION ESPAÑOLA DE ATLETISMO
SEGUIMIENTO Y EJECUCION DE GASTOS POR ACTIVIDAD, EJERCICIO 2014

Ejercicio: 2014

Actividad:

ACTIVIDAD V Gastos fuera de programa

GASTOS DE LA ACTIVIDAD POR ACTUACIONES		PRESUPUESTO INICIAL	MODIFICACION	PRESUPUESTO FINAL	REALIZADO	DESVIACION	
Nº	DENOMINACION					IMPORTE	%
14-900	Circuito Carreras 10k	118.696,32		118.696,32	104.210,10	-14.486,22	-12,20
14-901	Meeting Iberoamericano	121.447,71		121.447,71	154.246,12	32.798,41	27,01
14-902	Meeting Madrid 2013 IAAF Grand Prix	249.636,35		249.636,35	262.199,49	12.563,14	5,03
TOTAL		489.780,38		489.780,38	520.655,71	30.875,33	6,30
TOTAL ACTUACIONES DE ESPEC. Y/O GRUPOS DE TRABAJO							
TOTAL GASTOS POR ACTUACIONES (1)		489.780,38		489.780,38	520.655,71	30.875,33	6,30
GASTOS INDIRECTOS							
ASOCIADOS A LA ACTIVIDAD							
ASOCIADOS A ESPECIALIDADES Y/O GRUPOS DE TRABAJO			18.000,00	18.000,00	197.639,35	179.639,35	998,00
TOTAL GASTOS INDIRECTOS (2)			18.000,00	18.000,00	197.669,35	179.669,35	998,00
TOTAL GASTOS (1 + 2)		489.780,38	18.000,00	507.780,38	718.325,06	210.544,68	41,46



REAL FEDERACION ESPAÑOLA DE ATLETISMO
SEGUIMIENTO Y EJECUCION DE GASTOS POR ACTIVIDAD, EJERCICIO 2014

Ejercicio: 2014
 Actividad:

ACTIVIDAD VI Actividades mercantiles

Nº	DENOMINACION	PRESUPUESTO INICIAL	MODIFICACION	PRESUPUESTO FINAL	REALIZADO	DESVIACION	
						IMPORTE	%
GASTOS DE LA ACTIVIDAD POR ACTUACIONES							
TOTAL							
	TOTAL ACTUACIONES DE ESPEC. Y/O GRUPOS DE TRABAJO						
	TOTAL GASTOS POR ACTUACIONES (1)						
GASTOS INDIRECTOS							
	ASOCIADOS A LA ACTIVIDAD						
	ASOCIADOS A ESPECIALIDADES Y/O GRUPOS DE TRABAJO						
	TOTAL GASTOS INDIRECTOS (2)						
	TOTAL GASTOS (1 + 2)						



REAL FEDERACION ESPAÑOLA DE ATLETISMO
SEGUIMIENTO Y EJECUCION DE GASTOS POR ACTIVIDAD, EJERCICIO 2014

Ejercicio: 2014
 Actividad:

ACTIVIDAD VII Operaciones financieras

Nº	DENOMINACION	PRESUPUESTO INICIAL	MODIFICACION	PRESUPUESTO FINAL	REALIZADO	DESVIACION	
						IMPORTE	%
GASTOS DE LA ACTIVIDAD POR ACTUACIONES							
TOTAL	TOTAL ACTUACIONES DE ESPEC. Y/O GRUPOS DE TRABAJO						
	TOTAL GASTOS POR ACTUACIONES (1)						
GASTOS INDIRECTOS							
	ASOCIADOS A LA ACTIVIDAD	67.000,00	25.692,15	92.692,15	71.760,18	-20.931,97	-22,58
	ASOCIADOS A ESPECIALIDADES Y/O GRUPOS DE TRABAJO						
	TOTAL GASTOS INDIRECTOS (2)	67.000,00	25.692,15	92.692,15	71.760,18	-20.931,97	-22,58
	TOTAL GASTOS (1 + 2)	67.000,00	25.692,15	92.692,15	71.760,18	-20.931,97	-22,58



REAL FEDERACION ESPAÑOLA DE ATLETISMO
SEGUIMIENTO Y EJECUCION DE GASTOS POR ACTIVIDAD, EJERCICIO 2014

Ejercicio: 2014
 Actividad:

ACTIVIDAD VIII Centros de Alto Rendimiento

Nº	DENOMINACION	PRESUPUESTO INICIAL	MODIFICACION	PRESUPUESTO FINAL	REALIZADO	DESVIACION	
						IMPORTE	%
14-903	CEARD Leon.Becas Lanzamientos	66.000,00		66.000,00	65.592,30	-407,70	-0,62
14-904	CEARD Leon.Controles entrenam.Lanzamient	24.000,00		24.000,00	18.854,68	-5.145,32	-21,44
14-905	CEARD Leon.Controles otras especialidade	20.000,00		20.000,00	26.810,06	6.810,06	34,05
14-906	CEARD Leon.Competiciones	6.000,00		6.000,00	4.967,42	-1.032,58	-17,21
14-907	CEARD Leon.Entrenador Lanzamientos	10.000,00		10.000,00	10.000,00		
14-908	CEARD León.Responsable Programa	24.000,00		24.000,00	24.000,00		
TOTAL		150.000,00		150.000,00	150.224,46	224,46	0,15
TOTAL ACTUACIONES DE ESPEC. Y/O GRUPOS DE TRABAJO		150.000,00		150.000,00	150.224,46	224,46	0,15
GASTOS INDIRECTOS							
ASOCIADOS A LA ACTIVIDAD							
ASOCIADOS A ESPECIALIDADES Y/O GRUPOS DE TRABAJO							
TOTAL GASTOS INDIRECTOS (2)							
TOTAL GASTOS (1 + 2)		150.000,00		150.000,00	150.224,46	224,46	0,15





**Real Federación
Española de Atletismo**

ANEXOS AUDITORES

ANEXO 1.B.

ANEXO 1.C.

ANEXO 1.D.

ANEXO 1.E.

ANEXO 1.F.

**EVOLUCION DE LAS MAGNITUDES CONTABLES MAS SIGNIFICATIVAS
(EUROS)**

	2014	2013	TASA DE EVOLUCION
RESULTADOS DEL EJERCICIO	364.669,91	-1.220,51	-29978,49%
FONDOS PROPIOS	-208.763,09	-603.413,05	-65,40%
SUBVENCIONES EN CAPITAL	135.060,66	195.993,55	-31,09%
PROVISIONES PARA LARGO Y CORTO PLAZO	0,00	0,00	
DEUDAS A LARGO PLAZO	1.691.016,23	1.873.499,12	-9,74%
DEUDAS CON PARTES VINCULADAS A LARGO PLAZO	0,00	0,00	
PERIODIFICACIONES A LARGO PLAZO	0,00	0,00	
DEUDAS A CORTO PLAZO	206.532,44	197.754,27	4,44%
DEUDAS CON EMPRESAS DEL GRUPO Y ASOCIADAS A CORTO PLAZO	0,00	0,00	
ACREEDORES DE LA ACTIVIDAD	997.600,16	1.147.875,67	-13,09%
PERIODIFICACIONES A CORTO PLAZO PASIVO	968.829,33	915.576,67	5,82%
INMOVILIZADO MATERIAL	1.941.668,13	2.024.671,68	-4,10%
INMOVILIZADO INTANGIBLE	63.250,96	102.490,47	-38,29%
INVERSIONES FINANCIERAS A LARGO PLAZO	0,00	0,00	
CREDITOS A LARGO PLAZO	0,00	0,00	
INVERSIONES EN PARTES VINCULADAS A LARGO PLAZO	0,00	0,00	
EXISTENCIAS	670.594,05	603.238,40	11,17%
DEUDORES DE LA ACTIVIDAD	502.347,55	703.302,11	-28,57%
INVERSIONES FINANCIERAS A CORTO PLAZO	4.128,00	49.940,47	-91,73%
INVERSIONES EN PARTES VINCULADAS A CORTO PLAZO	0,00	0,00	
PERIODIFICACIONES A CORTO PLAZO ACTIVO	117.876,77	114.881,20	2,61%
TESORERIA	490.400,27	128.761,90	280,86%



PRESUPUESTO AÑO 2014
(EUROS)

	PRESUPUESTO	MODIFICACION	PTO.FINAL	%	REALIZADO	%	DESVIACION
INGRESOS	7.884.267,62	145.578,97	8.029.846,59	100,00%	8.609.907,64	100,00%	580.061,05
C.S.D.	3.268.225,62	81.080,15	3.349.305,77	41,71%	3.349.305,77	38,90%	0,00
A.D.O.	393.850,00	0,00	393.850,00	4,90%	393.850,00	4,57%	0,00
Otras subvenciones	0,00	38.806,67	38.806,67	0,48%	160.771,78	1,87%	121.965,11
Propios	4.222.192,00	25.692,15	4.247.884,15	52,90%	4.705.980,09	54,66%	458.095,94
GASTOS	7.555.714,29	145.578,97	7.701.293,26	100,00%	8.245.237,73	100,00%	543.944,47
Programa I	3.926.993,05	54.886,82	3.981.879,87	51,70%	4.320.716,65	52,40%	338.836,78
Programa II	926.264,67	32.000,00	958.264,67	12,44%	976.807,70	11,85%	18.543,03
Programa III	142.077,69	15.000,00	157.077,69	2,04%	168.049,00	2,04%	10.971,31
Programa IV	1.853.598,50	0,00	1.853.598,50	24,07%	1.839.354,68	22,31%	-14.243,82
Programa V	489.780,38	18.000,00	507.780,38	6,59%	718.325,06	8,71%	210.544,68
Programa VII	67.000,00	25.692,15	92.692,15	1,20%	71.760,18	0,87%	-20.931,97
Programa VIII	150.000,00	0,00	150.000,00	1,95%	150.224,46	1,82%	224,46

COMENTARIOS DE LAS DESVIACIONES MÁS SIGNIFICATIVAS

Ingresos

Ayudas diversas para Captación de Recursos Propios por 50 mil euros y Ayudas extras de Mujer y Deporte por 31.080,15 euros. Incremento de Otras Subvenciones recibidas de las Federaciones Internacionales y Europea. Ingreso equivalente al mayor gasto en existencias de material deportivo por el contrato de patrocinio con el proveedor de material deportivo.

Gastos

PERSONAL: Importes abonados al personal y su repercusión en cuotas de seguridad social como gasto directo por su participación en actividades. No existe desviación relevante en el gasto indirecto ya que se ha ejecutado el presupuesto de personal conforme a lo previsto, a excepción de pequeñas variaciones derivadas de las bajas laborales de algunos trabajadores.

SERVICIOS PROFESIONALES: El exceso está relacionado con actividad extraordinaria (18 mil euros por Proyecto KPMG Federaciones), e imputación en esta cuenta de gastos presupuetados en otras cuentas. No hay desviación sobre el importe comprometido inicialmente en Plan de Viabilidad, que se corresponde fundamentalmente con los contratos de arrendamiento de servicios de Técnicos y Médicos.

AYUDAS A DEPORTISTAS: 16.080,15 de Ayudas a deportistas financiados con Subvención extra de Mujer y Deporte, 38.806,67 euros de Premios a deportistas por resultados de competiciones de 2014 financiados por la Federación Interancional. Combinan en esta desviación otras diferencias de ayudas a deportistas, técnicos, médicos, jueces y otros que en su conjunto producen un ahorro de 5 mil euros como se puede observar en detalle de hoja de gastos.

SUBVENCIONES: Menos Ayudas a Federaciones por 27 mil euros y a Clubes por 46 mil euros.

OTROS GASTOS: Hay desviaciones en diversas cuentas según se observa en detalle en hoja gastos, pero la variación fundamental es por las existencias de material deportivo, cuentas 600, 611 y 693, que supone un mayor gasto de 383 mil euros, pero tiene un ingreso equivalente. Hay un mayor gasto de 30 mil euros en Primas de Seguro por el incremento de participación en purebas de calendario, lo que ha supuesto un mayor ingreso por licencia de día. Hay un mayor gasto de 27 mil euros por las compensaciones a deportistas extranjeros por su participación en Meeting Huelva y Madrid. Hay un mayor gasto de 26 mil euros en Gastos Financieros, por intereses póliza de crédito y por la imputación de los intereses a tipo "0" de los préstamos CSD. Por último, hay un mayor gasto de 18 mil euros en la cuenta 694 por regularizaciones de deudores. Finalmente, en otras cuentas hay variaciones diversas y alguna de ellas está motivada por gastos recibidos que la federación ha facturado a terceros y que están como ingresos adicionales.



**EVOLUCION INGRESOS Y GASTOS SEGÚN CUENTA DE PERDIDAS Y GANANCIAS
E IMPUTADOS A PATRIMONIO
(EUROS)**

	2014	%	2013	%	Diferencia	Tasa Variación
INGRESOS	8.609.907,64	100,00%	8.329.399,01	100,00%	280.508,63	3,37%
Subvención C.S.D.	3.349.305,77	38,90%	2.866.463,99	34,41%	482.841,78	16,84%
Otras subvenciones	160.771,78	1,87%	227.357,41	2,73%	-66.585,63	-29,29%
ADO	393.850,00	4,57%	183.500,00	2,20%	210.350,00	114,63%
Publicidad	1.863.440,72	21,64%	2.311.280,98	27,75%	-447.840,26	-19,38%
Licencias/cuotas clubes	1.882.944,95	21,87%	1.728.248,86	20,75%	154.696,09	8,95%
Competiciones	447.045,75	5,19%	345.613,30	4,15%	101.432,45	29,35%
Docencia	107.144,74	1,24%	86.856,00	1,04%	20.288,74	23,36%
Otros	339.680,92	3,95%	488.967,20	5,87%	-149.286,28	-30,53%
Financieros	29.203,27	0,34%	53.854,53	0,65%	-24.651,26	-45,77%
Subvenciones capital traspasadas	35.250,74	0,41%	37.256,74	0,45%	-2.006,00	-5,38%
Ingresos imputados al patrimonio	0,00	0,00%	0,00	0,00%	0,00	#¡DIV/0!
Excepcionales	1.269,00	0,01%	0,00	0,00%	1.269,00	#¡DIV/0!
Variación existencias	0,00	0,00%	0,00	0,00%	0,00	#¡DIV/0!
GASTOS	8.245.237,73	100,00%	8.330.619,52	100,00%	-85.381,79	-1,02%
Variación existencias	-67.355,65	-0,82%	-483.055,71	-5,80%	415.700,06	-86,06%
Compras y Suministros	1.008.134,14	12,23%	1.330.495,84	15,97%	-322.361,70	-24,23%
Personal	2.130.532,04	25,84%	2.384.083,19	28,62%	-253.551,15	-10,64%
Servicios profesionales	828.494,36	10,05%	688.691,02	8,27%	139.803,34	20,30%
Subvenciones	208.052,89	2,52%	284.294,85	3,41%	-76.241,96	-26,82%
Ayudas a Deportistas y Técnicos						
Deportivos	1.334.957,35	16,19%	1.209.670,85	14,52%	125.286,50	10,36%
Otras Ayudas	155.028,41	1,88%	173.967,23	2,09%	-18.938,82	-10,89%
Gastos de viaje del Personal Administrativo	41.752,56	0,51%	32.921,55	0,40%	8.831,01	26,82%
Gastos de viaje de órganos de Gobierno	121.781,50	1,48%	101.985,96	1,22%	19.795,54	19,41%
Gastos de desplazamiento de deportistas y otro personal deportivo	1.119.062,81	13,57%	984.760,54	11,82%	134.302,27	13,64%
Desplazamientos deportistas extranjeros	161.677,40	1,96%	149.718,25	1,80%	11.959,15	7,99%
Cuotas inscripción	2.659,34	0,03%	5.208,95	0,06%	-2.549,61	-48,95%
Publicidad y Relaciones Públicas	208.282,97	2,53%	392.853,96	4,72%	-184.570,99	-46,98%
Otros gastos	713.442,41	8,65%	703.090,79	8,44%	10.351,62	1,47%
Amortización	188.418,46	2,29%	208.494,08	2,50%	-20.075,62	-9,63%
Deterioro Deudores	27.196,19	0,33%	56.229,37	0,67%	-29.033,18	-51,63%
Tributos	-29.154,51	-0,35%	33.960,49	0,41%	-63.115,00	-185,85%
Financieros	92.275,06	1,12%	73.248,31	0,88%	19.026,75	25,98%
Gastos imputados al patrimonio	0,00	0,00%	0,00	0,00%	0,00	
Excepcionales	0,00	0,00%	0,00	0,00%	0,00	
RESULTADO DEL EJERCICIO	364.669,91		-1.220,51		-365.890,42	29978,49%



ANEXO 1.f

Importes en euros

	Según Balance de Situación	Con ajustes del auditor
Patrimonio Neto	-73.712,43	-73.712,43
Fondo de Maniobra	-387.615,29	-387.615,29
Total Activo	3.790.265,73	3.790.265,73
Deudas Totales	3.863.978,16	3.863.978,16
	Según Cuenta de Pérdidas y Ganancias	Con ajustes del auditor
Resultado del ejercicio	364.669,91	364.669,91
Cifra anual de negocios	4.823.990,23	4.823.990,23
Número medio trabajadores	40,53	40,53
Deudas con entidades de crédito	4.229,45	4.229,45
Porcentaje de gastos de personal con relación a los gastos	25,84%	25,84%
Porcentaje de gastos de personal con relación a los ingresos	24,75%	24,75%
Porcentaje de la subvención del CSD con relación a los gastos	40,62%	40,62%
Porcentaje de la subvención del CSD con relación a los ingresos	38,90%	38,90%
Porcentaje de los recursos propios en relación a los ingresos	54,66%	54,66%





BDO Auditores S.L., una sociedad limitada española, es miembro de BDO International Limited, una compañía limitada por garantía del Reino Unido y forma parte de la red internacional BDO de empresas independientes asociadas.

BDO es la marca comercial utilizada por toda la red BDO y para todas sus firmas miembro.

